

# PODER LEGISLATIVO



PROVINCIA DE TIERRA DEL FUEGO,  
ANTÁRTIDA E ISLAS DEL ATLÁNTICO SUR  
REPÚBLICA ARGENTINA

## COMUNICACIONES OFICIALES

Nº **171**

PERÍODO LEGISLATIVO **2014**

**EXTRACTO** DIRECCIÓN PROVINCIAL DE PUERTOS NOTA Nº 1620/14 ADJUN-  
TANDO PLANILLAS APROBADAS POR LA UNIDAD DE EVALUACIÓN DE LA GES-  
TIÓN FISCAL.

---

---

---

---

---

---

---

---

---

---

Entró en la Sesión de: **21 NOV 2014**


Girado a la Comisión Nº: **C/B**

Orden del día Nº: \_\_\_\_\_

---



Provincia de Tierra del Fuego, Antártida e Islas del Atlántico Sur  
República Argentina



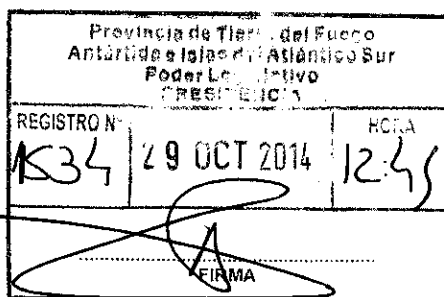
Nota N° 1620 /2014.-  
Letra: D.P.P.

USHUAIA, 28 de octubre de 2014

SR. PRESIDENTE DEL PODER LEGISLATIVO

ROBERTO LUIS CROCIANELLI

S \_\_\_\_\_ / \_\_\_\_\_ D



De mi mayor consideración:

Tengo el agrado de dirigirme a Ud. a fin de remitir las planillas aprobadas por la Unidad de Evaluación de la Gestión Fiscal, correspondientes a Dirección Provincial de Puertos:

- Esquema A-I-F, etapas: Crédito vigente, Pagado Ejercicios Anteriores y Pagado, Periodos: Julio a Septiembre 2014 (Planilla 1).
- Ejecución Presupuestaria de Recursos, Periodos: Julio a Septiembre 2014 (Planilla 2).
- Ejecución Presupuestaria del Gasto por Objeto, Periodos: Abril a Septiembre 2014 (Planilla 3).
- Evolución de la deuda publica, Periodos: Julio a Septiembre 2014 (Planilla 4).
- Cuentas Bancarias, Periodos: Junio a Septiembre 2014 (Planilla 5).
- Nomina de personal, Periodos: Enero, Julio a Septiembre 2014 (Planilla 6).
- Gastos por Finalidad y Función, Devengado y Pagado, Periodos: Julio a Septiembre 2014 (Planilla 7).
- Planta ocupada, Periodos: Junio a Agosto 2014 (Planilla Excel) y Septiembre 2014 (Planilla 8).
- Movimientos del Tesoro: Enero a Septiembre 2014 (Planilla 10).
- Situación del Tesoro, Periodos: Julio a Septiembre 2014 (Planilla 11).
- Stock de Deuda: Devengado y Pagado, Periodos: Julio a Septiembre 2014 (Planilla 13).
- Avaes y garantías, Periodos: Julio a Septiembre 2014 (Planilla 14).
- Avance Físico y Financiero de Obras en Ejecución, Periodos: Julio a Septiembre 2014 (Planilla 15).

Atte.

Pase a Secretaria Legislativa  
Oshuaia 29.10.14

LIC. NESTOR RAMON LAGRAÑA  
Presidente  
DIRECCIÓN PROVINCIAL DE PUERTOS

Juan Felipe RODRIGUEZ  
Vice-Presidente 1º  
a cargo de la Presidencia  
Poder Legislativo



Provincia de Tierra del Fuego,  
Antártida e Islas del Atlántico Sur  
República Argentina

PROVINCIA DE TIERRA DEL FUEGO

NOMINA DE PERSONAL

ORGANISMO: Dirección Provincial de Puertos  
ETAPA: Ninguno  
MES 1 DE 2014

En Pesos

| COD | ESCALAFONES                 | APORTES PATRONALES (a) | REMUNERACIONES (b) | ADICIONALES (c) | SUB TOTAL (a+b+c)(d) | ASIGNACIONES FAMILIARES (e) | TOTAL (f=d+e) | APORTES PERSONALES (g) | SUELDO LÍQUIDO (f-a-g) |
|-----|-----------------------------|------------------------|--------------------|-----------------|----------------------|-----------------------------|---------------|------------------------|------------------------|
| 10  | Autoridades Superiores      | 6.534,39               | 28.410,39          | 0,00            | 34.944,78            | 1.530,00                    | 36.474,78     | 4.583,66               | 25.356,73              |
| 11  | Otros - Escalafones Propios | 989.030,88             | 1.824.672,54       | 2.292.408,62    | 5.106.112,04         | 318.878,67                  | 5.424.990,71  | 973.408,43             | 3.462.551,4            |
| 12  | SUBTOTAL I                  | 995.565,27             | 1.853.082,93       | 2.292.408,62    | 5.141.056,82         | 320.408,67                  | 5.461.465,49  | 977.992,09             | 3.487.908,1            |
| 17  | TOTAL (sin S.A.C.)          | 995.565,27             | 1.853.082,93       | 2.292.408,62    | 5.141.056,82         | 320.408,67                  | 5.461.465,49  | 977.992,09             | 3.487.908,1            |
| 18  | SAC - Autoridades Superior  | 0,00                   | 0,00               | 0,00            | 0,00                 | 0,00                        | 0,00          | 0,00                   | 0,00                   |
| 19  | SAC - Resto                 | 0,00                   | 8.994,35           | 0,00            | 8.994,35             | 0,00                        | 8.994,35      | 0,00                   | 8.994,35               |
| 20  | TOTAL (incluido el SAC)     | 995.565,27             | 1.862.077,28       | 2.292.408,62    | 5.150.051,17         | 320.408,67                  | 5.470.459,84  | 977.992,09             | 3.496.902,4            |
| 22  | Retroactivos                | 0,00                   | 0,00               | 0,00            | 0,00                 | 0,00                        | 0,00          | 0,00                   | 0,00                   |
| 30  | TOTAL                       | 995.565,27             | 1.862.077,28       | 2.292.408,62    | 5.150.051,17         | 320.408,67                  | 5.470.459,84  | 977.992,09             | 3.496.902,4            |

OBSERVACIONES

Número: 1 Usuario: VMANSILLA Fecha: 02/09/14 08:55

El importe correspondiente a SAC Devengado, se debe a una liquidación final

  
LIC. NESTOR RAMON LAGRAÑA  
Presidente  
DIRECCIÓN PROVINCIAL DE PUERTOS



Provincia de Tierra del Fuego,  
Antártida e Islas del Atlántico Sur  
República Argentina

PROVINCIA DE TIERRA DEL FUEGO


ADMINISTRACION PROVINCIAL  
ESTADO DE MOVIMIENTO DEL TESORO

MES 1 DE 2014

UNIDAD ORGANIZATIVA: Dirección Provincial de Puertos

En Pesos

| CÓDIGO      | CONCEPTO                         | IMPORTE      |
|-------------|----------------------------------|--------------|
| 1000000000  | SALDOS INICIALES                 | 2.233.759,62 |
| 1010000000  | Fondos Propios                   | 2.176.995,03 |
| 1010200000  | Bancos                           | 2.176.995,03 |
| 10102010000 | Cuentas a la Vista               | 2.176.995,03 |
| 1020000000  | Fondos de Terceros               | 56.764,59    |
| 1020100000  | Garantías                        | 25.240,82    |
| 1020200000  | Fondos de Reparación             | 31.523,77    |
| 2000000000  | INGRESOS                         | 7.323.244,41 |
| 2010000000  | Fondos Propios                   | 7.132.069,06 |
| 2010100000  | Tributarios                      | 0,00         |
| 2010400000  | Venta de Bs y Servicios          | 7.132.069,06 |
| 2020000000  | Fondos de Terceros               | 13.796,50    |
| 2030000000  | Pendientes de Conciliación       | 177.378,85   |
| 3000000000  | EGRESOS                          | 7.067.042,30 |
| 3010000000  | Gastos en Personal               | 5.835.259,27 |
| 3010100000  | Remuneraciones                   | 3.901.985,82 |
| 3010200000  | Aportes y Cont. a la Seg. Social | 1.933.273,45 |
| 3020000000  | Bienes y Servicios               | 838.471,95   |
| 3030000000  | Bienes de Uso                    | 156.922,29   |
| 3040000000  | Transferencias                   | 0,00         |
| 3040200000  | Otros                            | 0,00         |
| 3060000000  | Otros Egresos                    | 171.649,72   |
| 3070000000  | Fondos de Terceros               | 8.403,19     |
| 3080000000  | Diferidos Presupuestariamente    | 56.335,88    |
| 3080100000  | Fondos Permanentes               | 56.335,88    |
| 30801010000 | con afectación específica        | 56.335,88    |
| 4000000000  | SALDOS FINALES                   | 2.489.961,73 |
| 4010000000  | Fondos Propios                   | 2.427.803,83 |
| 4010200000  | Bancos                           | 2.427.803,83 |
| 40102010000 | Cuentas a la Vista               | 2.427.803,83 |
| 4020000000  | Fondos de Terceros               | 62.157,90    |
| 4020100000  | Garantías                        | 39.037,32    |
| 4020200000  | Fondos de Reparación             | 23.120,58    |
| 5000000000  | DIFERENCIAS                      | 0,00         |

  
LIC. NESTOR RAMÓN LAGRANA  
Presidente  
DIRECCIÓN PROVINCIAL DE PUERTOS



Provincia de Tierra del Fuego,  
Antártida e Islas del Atlántico Sur  
República Argentina

PROVINCIA DE TIERRA DEL FUEGO

ADMINISTRACION PROVINCIAL  
ESTADO DE MOVIMIENTO DEL TESORO

MES 2 DE 2014

UNIDAD ORGANIZATIVA: Dirección Provincial de Puertos

En Pesos

| CÓDIGO      | CONCEPTO                         | IMPORTE       |
|-------------|----------------------------------|---------------|
| 1000000000  | SALDOS INICIALES                 | 2.233.759,62  |
| 1010000000  | Fondos Propios                   | 2.176.995,03  |
| 1010200000  | Bancos                           | 2.176.995,03  |
| 10102010000 | Cuentas a la Vista               | 2.176.995,03  |
| 1020000000  | Fondos de Terceros               | 56.764,59     |
| 10201000000 | Garantías                        | 25.240,82     |
| 10202000000 | Fondos de Reparación             | 31.523,77     |
| 2000000000  | INGRESOS                         | 16.429.405,37 |
| 20100000000 | Fondos Propios                   | 16.368.155,65 |
| 20101000000 | Tributarios                      | 0,00          |
| 20104000000 | Venta de Bs y Servicios          | 16.368.155,65 |
| 20200000000 | Fondos de Terceros               | 13.796,50     |
| 20300000000 | Pendientes de Conciliación       | 47.453,22     |
| 30000000000 | EGRESOS                          | 13.901.175,14 |
| 30100000000 | Gastos en Personal               | 11.527.381,38 |
| 30101000000 | Remuneraciones                   | 7.712.878,46  |
| 30102000000 | Aportes y Cont. a la Seg. Social | 3.814.502,92  |
| 30200000000 | Bienes y Servicios               | 1.788.720,66  |
| 30300000000 | Bienes de Uso                    | 166.942,29    |
| 30400000000 | Transferencias                   | 0,00          |
| 30600000000 | Otros Egresos                    | 343.299,44    |
| 30700000000 | Fondos de Terceros               | 3.004,48      |
| 30800000000 | Diferidos Presupuestariamente    | 71.826,89     |
| 30801000000 | Fondos Permanentes               | 71.826,89     |
| 30801010000 | con afectación específica        | 71.826,89     |
| 40000000000 | SALDOS FINALES                   | 4.761.989,85  |
| 40100000000 | Fondos Propios                   | 4.702.836,43  |
| 40102000000 | Bancos                           | 4.702.836,43  |
| 40102010000 | Cuentas a la Vista               | 4.702.836,43  |
| 40200000000 | Fondos de Terceros               | 59.153,42     |
| 40201000000 | Garantías                        | 37.522,32     |
| 40202000000 | Fondos de Reparación             | 21.631,10     |
| 50000000000 | DIFERENCIAS                      | 0,00          |

  
LIC. NESTOR RAMÓN LAGRANA  
Presidente  
DIRECCIÓN PROVINCIAL DE PUERTOS



Provincia de Tierra del Fuego,  
Antártida e Islas del Atlántico Sur  
República Argentina

PROVINCIA DE TIERRA DEL FUEGO


ADMINISTRACION PROVINCIAL  
ESTADO DE MOVIMIENTO DEL TESORO

MES 3 DE 2014

UNIDAD ORGANIZATIVA: Dirección Provincial de Puertos

En Pesos

| CÓDIGO     | CONCEPTO                         | IMPORTE       |
|------------|----------------------------------|---------------|
| 1000000000 | SALDOS INICIALES                 | 2.233.759,62  |
| 1010000000 | Fondos Propios                   | 2.176.995,03  |
| 1010200000 | Bancos                           | 2.176.995,03  |
| 1010201000 | Cuentas a la Vista               | 2.176.995,03  |
| 1020000000 | Fondos de Terceros               | 56.764,59     |
| 1020100000 | Garantías                        | 25.240,82     |
| 1020200000 | Fondos de Reparación             | 31.523,77     |
| 2000000000 | INGRESOS                         | 24.939.126,96 |
| 2010000000 | Fondos Propios                   | 24.764.058,27 |
| 2010100000 | Tributarios                      | 0,00          |
| 2010400000 | Venta de Bs y Servicios          | 24.764.058,27 |
| 2020000000 | Fondos de Terceros               | 18.361,30     |
| 2030000000 | Pendientes de Conciliación       | 156.707,39    |
| 3000000000 | EGRESOS                          | 20.511.907,50 |
| 3010000000 | Gastos en Personal               | 16.936.618,47 |
| 3010100000 | Remuneraciones                   | 11.671.809,69 |
| 3010200000 | Aportes y Cont. a la Seg. Social | 5.264.808,78  |
| 3020000000 | Bienes y Servicios               | 2.815.233,38  |
| 3030000000 | Bienes de Uso                    | 166.942,29    |
| 3040000000 | Transferencias                   | 0,00          |
| 3060000000 | Otros Egresos                    | 516.198,07    |
| 3070000000 | Fondos de Terceros               | 28.518,68     |
| 3080000000 | Diferidos Presupuestariamente    | 48.396,61     |
| 3080100000 | Fondos Permanentes               | 48.396,61     |
| 3080101000 | con afectación específica        | 48.396,61     |
| 4000000000 | SALDOS FINALES                   | 6.660.979,08  |
| 4010000000 | Fondos Propios                   | 6.614.371,87  |
| 4010200000 | Bancos                           | 6.614.371,87  |
| 4010201000 | Cuentas a la Vista               | 6.614.371,87  |
| 4020000000 | Fondos de Terceros               | 46.607,21     |
| 4020100000 | Garantías                        | 32.110,62     |
| 4020200000 | Fondos de Reparación             | 14.496,59     |
| 5000000000 | DIFERENCIAS                      | 0,00          |

  
LIC. NESTOR RAMÓN LAGRAÑA  
Presidente  
DIRECCIÓN PROVINCIAL DE PUERTOS



Provincia de Tierra del Fuego,  
Antártida e Islas del Atlántico Sur.  
República Argentina.


ADMINISTRACIÓN PROVINCIAL

EJECUCIÓN DE GASTOS POR OBJETO A NIVEL DE PARCIAL

Mes: 4 Año: 2014

Organismo: Dirección Provincial de Puertos

| COD. GASTO | GASTOS                             | CREDITO ORIGINAL | AUMENTOS  | DISMINUCIONES | CREDITO VIGENTE | COMPROMISO    | DEVENGADO     | MANDADO A PAGAR | PAGADO        | NO EJECUTADO  |
|------------|------------------------------------|------------------|-----------|---------------|-----------------|---------------|---------------|-----------------|---------------|---------------|
| 10000      | GASTOS EN PERSONAL                 | 73.769.562,01    | 35.000,00 | 35.000,00     | 73.769.562,01   | 22.189.125,27 | 22.189.125,27 | 22.189.125,27   | 22.189.125,27 | 51.580.436,74 |
| 10100      | Personal permanente                | 72.121.678,96    | 0,00      | 35.000,00     | 72.086.678,96   | 21.051.707,81 | 21.051.707,81 | 21.051.707,81   | 21.051.707,81 | 51.034.971,15 |
| 10101      | Retribuciones del Cargo            | 25.283.682,61    | 0,00      | 0,00          | 25.283.682,61   | 7.588.184,94  | 7.588.184,94  | 7.588.184,94    | 7.588.184,94  | 17.695.497,67 |
| 10102      | Retribuciones a personal directiv  | 1.037.690,56     | 0,00      | 0,00          | 1.037.690,56    | 119.235,34    | 119.235,34    | 119.235,34      | 119.235,34    | 918.455,22    |
| 10103      | Retribuciones que no hacen al c    | 28.707.373,78    | 0,00      | 35.000,00     | 28.672.373,78   | 9.019.266,25  | 9.019.266,25  | 9.019.266,25    | 9.019.266,25  | 19.653.107,53 |
| 10104      | Sueldo anual complementario        | 4.233.196,54     | 0,00      | 0,00          | 4.233.196,54    | 10.044,85     | 10.044,85     | 10.044,85       | 10.044,85     | 4.223.151,69  |
| 10105      | Otros gastos en personal           | 1.247.167,20     | 0,00      | 0,00          | 1.247.167,20    | 426.439,82    | 426.439,82    | 426.439,82      | 426.439,82    | 820.727,38    |
| 10106      | Contribuciones patronales          | 11.612.568,27    | 0,00      | 0,00          | 11.612.568,27   | 3.888.536,61  | 3.888.536,61  | 3.888.536,61    | 3.888.536,61  | 7.724.031,66  |
| 10200      | Personal Temporario                | 0,00             | 0,00      | 0,00          | 0,00            | 0,00          | 0,00          | 0,00            | 0,00          | 0,00          |
| 10300      | Servicios extraordinarios          | 0,00             | 0,00      | 0,00          | 0,00            | 0,00          | 0,00          | 0,00            | 0,00          | 0,00          |
| 10400      | Asignaciones familiares            | 1.597.883,05     | 0,00      | 0,00          | 1.597.883,05    | 1.052.666,67  | 1.052.666,67  | 1.052.666,67    | 1.052.666,67  | 545.216,38    |
| 10401      | Asignaciones familiares            | 1.597.883,05     | 0,00      | 0,00          | 1.597.883,05    | 1.052.666,67  | 1.052.666,67  | 1.052.666,67    | 1.052.666,67  | 545.216,38    |
| 10500      | Asistencia social al personal      | 0,00             | 0,00      | 0,00          | 0,00            | 0,00          | 0,00          | 0,00            | 0,00          | 0,00          |
| 10600      | Beneficios y compensaciones        | 50.000,00        | 35.000,00 | 0,00          | 85.000,00       | 84.750,79     | 84.750,79     | 84.750,79       | 84.750,79     | 249,21        |
| 10601      | Beneficios y compensaciones        | 50.000,00        | 35.000,00 | 0,00          | 85.000,00       | 84.750,79     | 84.750,79     | 84.750,79       | 84.750,79     | 249,21        |
| 20000      | BIENES DE CONSUMO                  | 3.030.725,00     | 30.000,00 | 30.000,00     | 3.030.725,00    | 754.475,25    | 632.437,50    | 631.387,50      | 631.387,50    | 2.398.287,50  |
| 20100      | Productos alimenticios, agropecuar | 145.000,00       | 0,00      | 0,00          | 145.000,00      | 82.664,55     | 29.556,55     | 29.556,55       | 29.556,55     | 115.443,45    |
| 20101      | Alimentos para personas            | 125.000,00       | 0,00      | 0,00          | 125.000,00      | 76.870,25     | 23.762,25     | 23.762,25       | 23.762,25     | 101.237,75    |
| 20105      | Madera, corcho y sus manufactu     | 20.000,00        | 0,00      | 0,00          | 20.000,00       | 5.794,30      | 5.794,30      | 5.794,30        | 5.794,30      | 14.205,70     |
| 20200      | Textiles y vestuario               | 895.000,00       | 0,00      | 0,00          | 895.000,00      | 241.930,95    | 201.583,95    | 201.583,95      | 201.583,95    | 693.416,05    |
| 20202      | Prendas de vestir                  | 880.000,00       | 0,00      | 0,00          | 880.000,00      | 241.930,95    | 201.583,95    | 201.583,95      | 201.583,95    | 678.416,05    |
| 20203      | Confecciones textiles              | 15.000,00        | 0,00      | 0,00          | 15.000,00       | 0,00          | 0,00          | 0,00            | 0,00          | 15.000,00     |
| 20300      | Productos de papel, cartón e impre | 98.000,00        | 20.000,00 | 0,00          | 118.000,00      | 73.671,50     | 73.671,50     | 72.621,50       | 72.621,50     | 44.328,50     |
| 20301      | Papel de escritorio y cartón       | 45.000,00        | 20.000,00 | 0,00          | 65.000,00       | 50.271,50     | 50.271,50     | 50.271,50       | 50.271,50     | 14.728,50     |
| 20302      | Papel para computación             | 6.500,00         | 0,00      | 0,00          | 6.500,00        | 0,00          | 0,00          | 0,00            | 0,00          | 6.500,00      |
| 20303      | Productos de artes gráficas        | 35.000,00        | 0,00      | 0,00          | 35.000,00       | 23.400,00     | 23.400,00     | 22.350,00       | 22.350,00     | 11.600,00     |
| 20304      | Productos de papel y cartón        | 3.000,00         | 0,00      | 0,00          | 3.000,00        | 0,00          | 0,00          | 0,00            | 0,00          | 3.000,00      |
| 20305      | Libros revistas y periódicos       | 8.500,00         | 0,00      | 0,00          | 8.500,00        | 0,00          | 0,00          | 0,00            | 0,00          | 8.500,00      |
| 20400      | Productos de cuero y caucho        | 356.500,00       | 0,00      | 20.000,00     | 336.500,00      | 2.554,34      | 2.554,34      | 2.554,34        | 2.554,34      | 333.945,66    |
| 20402      | Artículos de cuero                 | 2.500,00         | 0,00      | 0,00          | 2.500,00        | 0,00          | 0,00          | 0,00            | 0,00          | 2.500,00      |
| 20403      | Artículos de caucho                | 24.000,00        | 0,00      | 0,00          | 24.000,00       | 2.554,34      | 2.554,34      | 2.554,34        | 2.554,34      | 21.445,66     |





Provincia de Tierra del Fuego,  
Antártida e Islas del Atlántico Sur.  
República Argentina.

ADMINISTRACIÓN PROVINCIAL

EJECUCIÓN DE GASTOS POR OBJETO A NIVEL DE PARCIAL

Mes: 4 Año: 2014

Organismo: Dirección Provincial de Puertos

| COD. GASTO | GASTOS                              | CREDITO ORIGINAL | AUMENTOS   | DISMINUCIONES | CREDITO VIGENTE | COMPROMISO   | DEVENGADO    | MANDADO A PAGAR | PAGADO       | NO EJECUTADO |
|------------|-------------------------------------|------------------|------------|---------------|-----------------|--------------|--------------|-----------------|--------------|--------------|
| 20404      | Cubiertas y cámaras de aire         | 330.000,00       | 0,00       | 20.000,00     | 310.000,00      | 0,00         | 0,00         | 0,00            | 0,00         | 310.000,00   |
| 20500      | Productos químicos, combustibles    | 751.225,00       | 10.000,00  | 10.000,00     | 751.225,00      | 21.722,24    | 16.727,24    | 16.727,24       | 16.727,24    | 734.497,76   |
| 20501      | Compuestos químicos                 | 5.000,00         | 10.000,00  | 0,00          | 15.000,00       | 4.995,00     | 0,00         | 0,00            | 0,00         | 15.000,00    |
| 20502      | Productos farmacéuticos y medic     | 3.500,00         | 0,00       | 0,00          | 3.500,00        | 0,00         | 0,00         | 0,00            | 0,00         | 3.500,00     |
| 20503      | Abonos y fertilizantes              | 50.000,00        | 0,00       | 10.000,00     | 40.000,00       | 0,00         | 0,00         | 0,00            | 0,00         | 40.000,00    |
| 20505      | Tintas pinturas y colorantes        | 35.000,00        | 0,00       | 0,00          | 35.000,00       | 10.922,55    | 10.922,55    | 10.922,55       | 10.922,55    | 24.077,45    |
| 20506      | Combustibles y lubricantes          | 649.725,00       | 0,00       | 0,00          | 649.725,00      | 4.499,67     | 4.499,67     | 4.499,67        | 4.499,67     | 645.225,33   |
| 20508      | Productos de material plástico      | 8.000,00         | 0,00       | 0,00          | 8.000,00        | 1.305,02     | 1.305,02     | 1.305,02        | 1.305,02     | 6.694,98     |
| 20600      | Productos de minerales no metálico  | 77.500,00        | 0,00       | 0,00          | 77.500,00       | 32.636,27    | 31.236,27    | 31.236,27       | 31.236,27    | 46.263,73    |
| 20601      | Productos de arcilla y cerámica     | 1.500,00         | 0,00       | 0,00          | 1.500,00        | 0,00         | 0,00         | 0,00            | 0,00         | 1.500,00     |
| 20602      | Productos de vidrio                 | 6.000,00         | 0,00       | 0,00          | 6.000,00        | 0,00         | 0,00         | 0,00            | 0,00         | 6.000,00     |
| 20604      | Productos de cemento, asbesto       | 28.000,00        | 0,00       | 0,00          | 28.000,00       | 876,32       | 876,32       | 876,32          | 876,32       | 27.123,68    |
| 20605      | Cemento cal y yeso                  | 32.000,00        | 0,00       | 0,00          | 32.000,00       | 27.119,75    | 27.119,75    | 27.119,75       | 27.119,75    | 4.880,25     |
| 20609      | Otros n e p                         | 10.000,00        | 0,00       | 0,00          | 10.000,00       | 4.640,20     | 3.240,20     | 3.240,20        | 3.240,20     | 6.759,80     |
| 20700      | Productos metálicos                 | 91.500,00        | 0,00       | 0,00          | 91.500,00       | 47.773,02    | 47.773,02    | 47.773,02       | 47.773,02    | 43.726,98    |
| 20701      | Productos ferrosos                  | 50.000,00        | 0,00       | 0,00          | 50.000,00       | 39.932,24    | 39.932,24    | 39.932,24       | 39.932,24    | 10.067,76    |
| 20702      | Productos no ferroso                | 19.500,00        | 0,00       | 0,00          | 19.500,00       | 0,00         | 0,00         | 0,00            | 0,00         | 19.500,00    |
| 20704      | Estructuras metálicas acabadas      | 2.000,00         | 0,00       | 0,00          | 2.000,00        | 0,00         | 0,00         | 0,00            | 0,00         | 2.000,00     |
| 20705      | Herramientas menores                | 20.000,00        | 0,00       | 0,00          | 20.000,00       | 7.840,78     | 7.840,78     | 7.840,78        | 7.840,78     | 12.159,22    |
| 20800      | Minerales                           | 20.000,00        | 0,00       | 0,00          | 20.000,00       | 0,00         | 0,00         | 0,00            | 0,00         | 20.000,00    |
| 20804      | Piedra, arcilla y arena             | 20.000,00        | 0,00       | 0,00          | 20.000,00       | 0,00         | 0,00         | 0,00            | 0,00         | 20.000,00    |
| 20900      | Otros bienes de consumo             | 596.000,00       | 0,00       | 0,00          | 596.000,00      | 251.522,38   | 229.334,63   | 229.334,63      | 229.334,63   | 366.665,37   |
| 20901      | Elementos de limpieza               | 23.000,00        | 0,00       | 0,00          | 23.000,00       | 17.941,00    | 1.672,00     | 1.672,00        | 1.672,00     | 21.328,00    |
| 20902      | Utiles de escritorio, oficina y ens | 40.000,00        | 0,00       | 0,00          | 40.000,00       | 21.219,14    | 21.219,14    | 21.219,14       | 21.219,14    | 18.780,86    |
| 20903      | Utiles y materiales eléctricos      | 80.000,00        | 0,00       | 0,00          | 80.000,00       | 31.119,40    | 31.119,40    | 31.119,40       | 31.119,40    | 48.880,60    |
| 20904      | Utensilios de cocina y comedor      | 3.000,00         | 0,00       | 0,00          | 3.000,00        | 0,00         | 0,00         | 0,00            | 0,00         | 3.000,00     |
| 20906      | Repuestos y accesorios              | 450.000,00       | 0,00       | 0,00          | 450.000,00      | 181.242,84   | 175.324,09   | 175.324,09      | 175.324,09   | 274.675,91   |
| 30000      | SERVICIOS NO PERSONALES             | 9.012.482,00     | 215.000,00 | 746.912,71    | 8.480.669,29    | 5.242.940,79 | 2.612.060,06 | 2.303.268,85    | 2.303.268,85 | 5.868.609,23 |
| 30100      | Servicios básicos                   | 3.646.000,00     | 0,00       | 0,00          | 3.646.000,00    | 3.568.477,32 | 1.745.347,25 | 1.440.833,04    | 1.440.833,04 | 1.900.652,75 |
| 30101      | Energía eléctrica                   | 1.300.000,00     | 0,00       | 0,00          | 1.300.000,00    | 1.255.095,19 | 165.750,53   | 165.750,53      | 165.750,53   | 1.134.249,47 |
| 30102      | Agua                                | 2.160.000,00     | 0,00       | 0,00          | 2.160.000,00    | 2.150.604,38 | 1.532.742,39 | 1.235.310,43    | 1.235.310,43 | 927.257,61   |



LIC. NESTOR RAMÓN LAGRAÑA  
Presidente  
DIRECCIÓN PROVINCIAL DE PUERTOS





Provincia de Tierra del Fuego,  
Antártida e Islas del Atlántico Sur.  
Republica Argentina.

ADMINISTRACIÓN PROVINCIAL

EJECUCIÓN DE GASTOS POR OBJETO A NIVEL DE PARCIAL

Mes: 4 Año: 2014

Organismo: Dirección Provincial de Puertos

| COD. GASTO | GASTOS                              | CREDITO ORIGINAL | AUMENTOS   | DISMINUCIONES | CREDITO VIGENTE | COMPROMISO   | DEVENGADO  | MANDADO A PAGAR | PAGADO     | NO EJECUTADO |
|------------|-------------------------------------|------------------|------------|---------------|-----------------|--------------|------------|-----------------|------------|--------------|
| 30103      | Gas                                 | 25.000,00        | 0,00       | 0,00          | 25.000,00       | 20.756,28    | 6.764,72   | 6.764,72        | 6.764,72   | 18.235,28    |
| 30104      | Teléfonos, telex y telefax          | 140.000,00       | 0,00       | 0,00          | 140.000,00      | 137.259,97   | 35.328,11  | 28.245,86       | 28.245,86  | 104.671,89   |
| 30105      | correos y telégrafo                 | 21.000,00        | 0,00       | 0,00          | 21.000,00       | 4.761,50     | 4.761,50   | 4.761,50        | 4.761,50   | 16.238,50    |
| 30200      | Alquileres y derechos               | 190.000,00       | 15.000,00  | 20.000,00     | 185.000,00      | 129.711,20   | 36.161,20  | 36.161,20       | 36.161,20  | 148.838,80   |
| 30202      | Alquileres de maquinaria, equipo    | 90.000,00        | 0,00       | 20.000,00     | 70.000,00       | 19.300,00    | 4.500,00   | 4.500,00        | 4.500,00   | 65.500,00    |
| 30204      | Alquileres de fotocopiadoras        | 100.000,00       | 15.000,00  | 0,00          | 115.000,00      | 110.411,20   | 31.661,20  | 31.661,20       | 31.661,20  | 83.338,80    |
| 30300      | Mantenimiento, reparación y limpie  | 2.530.000,00     | 150.000,00 | 60.000,00     | 2.620.000,00    | 1.153.274,73 | 534.603,52 | 534.603,52      | 534.603,52 | 2.085.396,48 |
| 30301      | Mantenimiento y reparación de e     | 450.000,00       | 0,00       | 60.000,00     | 390.000,00      | 80,00        | 80,00      | 80,00           | 80,00      | 389.920,00   |
| 30302      | Mantenimiento y reparación de v     | 120.000,00       | 0,00       | 0,00          | 120.000,00      | 6.450,00     | 6.450,00   | 6.450,00        | 6.450,00   | 113.550,00   |
| 30303      | Mantenimiento y reparación de m     | 610.000,00       | 0,00       | 0,00          | 610.000,00      | 146.271,67   | 131.882,65 | 131.882,65      | 131.882,65 | 478.117,35   |
| 30305      | Limpieza, aseo y fumigación         | 1.300.000,00     | 150.000,00 | 0,00          | 1.450.000,00    | 1.000.163,06 | 395.880,87 | 395.880,87      | 395.880,87 | 1.054.119,13 |
| 30309      | Otros n.e.p.                        | 50.000,00        | 0,00       | 0,00          | 50.000,00       | 310,00       | 310,00     | 310,00          | 310,00     | 49.690,00    |
| 30400      | Servicios técnicos y profesionales  | 1.246.000,00     | 30.000,00  | 240.812,71    | 1.035.187,29    | 158.745,92   | 134.113,25 | 134.113,25      | 134.113,25 | 901.074,04   |
| 30401      | Estudios, investigaciones y proye   | 20.000,00        | 0,00       | 0,00          | 20.000,00       | 0,00         | 0,00       | 0,00            | 0,00       | 20.000,00    |
| 30402      | Medicos y sanitarios                | 10.000,00        | 0,00       | 0,00          | 10.000,00       | 0,00         | 0,00       | 0,00            | 0,00       | 10.000,00    |
| 30403      | Juridicos                           | 490.000,00       | 0,00       | 50.000,00     | 440.000,00      | 29.344,90    | 29.344,90  | 29.344,90       | 29.344,90  | 410.655,10   |
| 30404      | Contabilidad y Auditoria            | 74.000,00        | 0,00       | 30.000,00     | 44.000,00       | 0,00         | 0,00       | 0,00            | 0,00       | 44.000,00    |
| 30405      | De capacitación                     | 217.000,00       | 0,00       | 147.000,00    | 70.000,00       | 11.998,00    | 11.998,00  | 11.998,00       | 11.998,00  | 58.002,00    |
| 30406      | De informática y sistemas compu     | 330.000,00       | 0,00       | 13.812,71     | 316.187,29      | 0,00         | 0,00       | 0,00            | 0,00       | 316.187,29   |
| 30409      | Otros n.e.p.                        | 105.000,00       | 30.000,00  | 0,00          | 135.000,00      | 117.403,02   | 92.770,35  | 92.770,35       | 92.770,35  | 42.229,65    |
| 30500      | Servicios comerciales y financieros | 645.000,00       | 20.000,00  | 50.000,00     | 615.000,00      | 65.458,32    | 34.258,32  | 34.258,32       | 34.258,32  | 580.741,68   |
| 30501      | Transporte                          | 20.000,00        | 0,00       | 0,00          | 20.000,00       | 750,00       | 750,00     | 750,00          | 750,00     | 19.250,00    |
| 30503      | Imprenta, publicaciones y reprod    | 60.000,00        | 0,00       | 20.000,00     | 40.000,00       | 0,00         | 0,00       | 0,00            | 0,00       | 40.000,00    |
| 30504      | Primas y gastos de seguros          | 450.000,00       | 0,00       | 30.000,00     | 420.000,00      | 0,00         | 0,00       | 0,00            | 0,00       | 420.000,00   |
| 30505      | Comisiones y gastos bancarios       | 65.000,00        | 0,00       | 0,00          | 65.000,00       | 1.708,32     | 1.708,32   | 1.708,32        | 1.708,32   | 63.291,68    |
| 30509      | Otros n.e.p.                        | 50.000,00        | 20.000,00  | 0,00          | 70.000,00       | 63.000,00    | 31.800,00  | 31.800,00       | 31.800,00  | 38.200,00    |
| 30600      | Publicidad y propaganda             | 50.000,00        | 0,00       | 25.000,00     | 25.000,00       | 0,00         | 0,00       | 0,00            | 0,00       | 25.000,00    |
| 30700      | Pasajes y viáticos                  | 390.000,00       | 0,00       | 275.000,00    | 115.000,00      | 12.200,00    | 12.200,00  | 12.200,00       | 12.200,00  | 102.800,00   |
| 30701      | Pasajes                             | 255.000,00       | 0,00       | 180.000,00    | 75.000,00       | 0,00         | 0,00       | 0,00            | 0,00       | 75.000,00    |
| 30702      | Viáticos                            | 135.000,00       | 0,00       | 95.000,00     | 40.000,00       | 12.200,00    | 12.200,00  | 12.200,00       | 12.200,00  | 27.800,00    |
| 30800      | Impuestos, derechos y tasas         | 231.000,00       | 0,00       | 26.000,00     | 205.000,00      | 155.073,30   | 115.376,52 | 111.099,52      | 111.099,52 | 89.623,48    |

*[Signature]*  
LIC. NESTOR RAMÓN LAGRANA  
Presidente  
DIRECCIÓN PROVINCIAL DE PUERTOS





Provincia de Tierra del Fuego,  
Antártida e Islas del Atlántico Sur.  
República Argentina.

ADMINISTRACIÓN PROVINCIAL

EJECUCIÓN DE GASTOS POR OBJETO A NIVEL DE PARCIAL

Mes: 4 Año: 2014

Organismo: Dirección Provincial de Puertos

| COD. GASTO | GASTOS                              | CREDITO ORIGINAL | AUMENTOS   | DISMINUCIONES | CREDITO VIGENTE | COMPROMISO | DEVENGADO  | MANDADO A PAGAR | PAGADO     | NO EJECUTADO |
|------------|-------------------------------------|------------------|------------|---------------|-----------------|------------|------------|-----------------|------------|--------------|
| 30802      | Impuestos directos                  | 70.000,00        | 0,00       | 0,00          | 70.000,00       | 60.623,00  | 29.940,00  | 29.940,00       | 29.940,00  | 40.060,00    |
| 30803      | Derechos y tasas                    | 56.000,00        | 0,00       | 6.000,00      | 50.000,00       | 18.325,00  | 9.311,22   | 5.034,22        | 5.034,22   | 40.688,78    |
| 30804      | Multas, recargos y gastos judicia   | 105.000,00       | 0,00       | 20.000,00     | 85.000,00       | 76.125,30  | 76.125,30  | 76.125,30       | 76.125,30  | 8.874,70     |
| 30900      | Otros Servicios                     | 84.482,00        | 0,00       | 50.000,00     | 34.482,00       | 0,00       | 0,00       | 0,00            | 0,00       | 34.482,00    |
| 30901      | Servicios de ceremonial             | 40.000,00        | 0,00       | 20.000,00     | 20.000,00       | 0,00       | 0,00       | 0,00            | 0,00       | 20.000,00    |
| 30903      | Servicios de vigilancia             | 44.482,00        | 0,00       | 30.000,00     | 14.482,00       | 0,00       | 0,00       | 0,00            | 0,00       | 14.482,00    |
| 40000      | BIENES DE USO                       | 7.177.813,32     | 0,00       | 0,00          | 7.177.813,32    | 163.210,52 | 163.210,52 | 163.210,52      | 163.210,52 | 7.014.602,80 |
| 40100      | Bienes Preexistentes                | 0,00             | 0,00       | 0,00          | 0,00            | 0,00       | 0,00       | 0,00            | 0,00       | 0,00         |
| 40200      | Construcciones                      | 1.164.146,93     | 0,00       | 0,00          | 1.164.146,93    | 150.850,72 | 150.850,72 | 150.850,72      | 150.850,72 | 1.013.296,21 |
| 40201      | Construcciones en bienes de do      | 1.164.146,93     | 0,00       | 0,00          | 1.164.146,93    | 150.850,72 | 150.850,72 | 150.850,72      | 150.850,72 | 1.013.296,21 |
| 40300      | Maquinaria y equipo                 | 5.511.666,39     | 0,00       | 0,00          | 5.511.666,39    | 12.359,80  | 12.359,80  | 12.359,80       | 12.359,80  | 5.499.306,59 |
| 40302      | Equipo de transporte, traccion y    | 4.013.166,39     | 0,00       | 0,00          | 4.013.166,39    | 0,00       | 0,00       | 0,00            | 0,00       | 4.013.166,39 |
| 40304      | Equipo de comunicación y señal      | 76.000,00        | 0,00       | 0,00          | 76.000,00       | 0,00       | 0,00       | 0,00            | 0,00       | 76.000,00    |
| 40306      | Equipo para computación             | 900.000,00       | 0,00       | 0,00          | 900.000,00      | 2.339,80   | 2.339,80   | 2.339,80        | 2.339,80   | 897.660,20   |
| 40307      | Equipo de oficina y muebles         | 80.000,00        | 0,00       | 0,00          | 80.000,00       | 10.020,00  | 10.020,00  | 10.020,00       | 10.020,00  | 69.980,00    |
| 40308      | Herramientas y repuestos mayor      | 102.000,00       | 0,00       | 0,00          | 102.000,00      | 0,00       | 0,00       | 0,00            | 0,00       | 102.000,00   |
| 40309      | Equipos varios                      | 340.500,00       | 0,00       | 0,00          | 340.500,00      | 0,00       | 0,00       | 0,00            | 0,00       | 340.500,00   |
| 40400      | Equipo de seguridad                 | 122.000,00       | 0,00       | 0,00          | 122.000,00      | 0,00       | 0,00       | 0,00            | 0,00       | 122.000,00   |
| 40800      | Activos intangibles                 | 380.000,00       | 0,00       | 0,00          | 380.000,00      | 0,00       | 0,00       | 0,00            | 0,00       | 380.000,00   |
| 40801      | Programas de computación            | 380.000,00       | 0,00       | 0,00          | 380.000,00      | 0,00       | 0,00       | 0,00            | 0,00       | 380.000,00   |
| 50000      | TRANSFERENCIAS                      | 0,00             | 531.812,71 | 0,00          | 531.812,71      | 0,00       | 0,00       | 0,00            | 0,00       | 531.812,71   |
| 50100      | Transferencias al Sector Privado p/ | 0,00             | 531.812,71 | 0,00          | 531.812,71      | 0,00       | 0,00       | 0,00            | 0,00       | 531.812,71   |
| 50102      | Pensiones                           | 0,00             | 531.812,71 | 0,00          | 531.812,71      | 0,00       | 0,00       | 0,00            | 0,00       | 531.812,71   |
| 60000      | ACTIVOS FINANCIEROS                 | 0,00             | 0,00       | 0,00          | 0,00            | 0,00       | 0,00       | 0,00            | 0,00       | 0,00         |
| 70000      | SERVICIO DE LA DEUDA Y DISMINU      | 859.000,00       | 812,96     | 812,96        | 859.000,00      | 858.248,62 | 689.096,70 | 689.096,70      | 689.096,70 | 169.903,30   |
| 70100      | Servicio de la deuda interna        | 0,00             | 0,00       | 0,00          | 0,00            | 0,00       | 0,00       | 0,00            | 0,00       | 0,00         |
| 70200      | Servicio de la deuda externa        | 0,00             | 0,00       | 0,00          | 0,00            | 0,00       | 0,00       | 0,00            | 0,00       | 0,00         |
| 70300      | Intereses por préstamos recibidos   | 34.000,00        | 812,96     | 0,00          | 34.812,96       | 34.654,72  | 34.654,72  | 34.654,72       | 34.654,72  | 158,24       |
| 70303      | Intereses de préstamos de provi     | 34.000,00        | 812,96     | 0,00          | 34.812,96       | 34.654,72  | 34.654,72  | 34.654,72       | 34.654,72  | 158,24       |
| 70400      | Disminución de préstamos a corto    | 0,00             | 0,00       | 0,00          | 0,00            | 0,00       | 0,00       | 0,00            | 0,00       | 0,00         |
| 70500      | Disminución de préstamos a largo    | 825.000,00       | 0,00       | 812,96        | 824.187,04      | 823.593,90 | 654.441,98 | 654.441,98      | 654.441,98 | 169.745,06   |

Fecha de Impresión: 24/09/14 10:56:30

MANSILLA VARGAS, VIVIANA GRACIELA

*[Handwritten Signature]*

LIC. NESTOR RAMÓN LAGRAÑA  
Presidente  
DIRECCIÓN PROVINCIAL DE PUERTOS





Provincia de Tierra del Fuego,  
Antártida e Islas del Atlántico Sur.  
República Argentina.

ADMINISTRACIÓN PROVINCIAL

EJECUCIÓN DE GASTOS POR OBJETO A NIVEL DE PARCIAL

Mes: 4 Año: 2014

Organismo: Dirección Provincial de Puertos

| COD. GASTO | GASTOS                              | CREDITO ORIGINAL | AUMENTOS   | DISMINUCIONES | CREDITO VIGENTE | COMPROMISO    | DEVENGADO     | MANDADO A PAGAR | PAGADO        | NO EJECUTADO  |
|------------|-------------------------------------|------------------|------------|---------------|-----------------|---------------|---------------|-----------------|---------------|---------------|
| 70503      | Préstamos recibidos de provincia    | 825.000,00       | 0,00       | 812,96        | 824.187,04      | 823.593,90    | 654.441,98    | 654.441,98      | 654.441,98    | 169.745,06    |
| 70600      | Disminución de cuentas y documen    | 0,00             | 0,00       | 0,00          | 0,00            | 0,00          | 0,00          | 0,00            | 0,00          | 0,00          |
| 70700      | Disminución de depósitos en inslitu | 0,00             | 0,00       | 0,00          | 0,00            | 0,00          | 0,00          | 0,00            | 0,00          | 0,00          |
| 70800      | Disminución de otros pasivos        | 0,00             | 0,00       | 0,00          | 0,00            | 0,00          | 0,00          | 0,00            | 0,00          | 0,00          |
| 70900      | Conversion de la deuda              | 0,00             | 0,00       | 0,00          | 0,00            | 0,00          | 0,00          | 0,00            | 0,00          | 0,00          |
| 80000      | OTROS GASTOS                        | 0,00             | 0,00       | 0,00          | 0,00            | 0,00          | 0,00          | 0,00            | 0,00          | 0,00          |
| 90000      | GASTOS FIGURATIVOS                  | 0,00             | 0,00       | 0,00          | 0,00            | 0,00          | 0,00          | 0,00            | 0,00          | 0,00          |
| 990000     | TOTAL DE GASTOS                     | 93.849.582,33    | 812.625,67 | 812.625,67    | 93.849.582,33   | 29.208.000,45 | 26.285.930,05 | 25.976.088,84   | 25.976.088,84 | 67.563.652,28 |

OBSERVACIONES

Número: 1 Usuario: VMANSILLA Fecha: 02/09/14 13:02

El concepto Pasajes ( 30701) posee una disminución de \$ 17021,87 en el fondo permanente viáticos y pasajes. Devengando dicho importe en el mes de Junio, conjuntamente con otros pasajes.

LIC. NESTOR RAMÓN LAGRANA  
Presidente  
DIRECCIÓN PROVINCIAL DE PUERTOS





Provincia de Tierra del Fuego,  
Antártida e Islas del Atlántico Sur  
República Argentina

PROVINCIA DE TIERRA DEL FUEGO


ADMINISTRACION PROVINCIAL  
ESTADO DE MOVIMIENTO DEL TESORO

MES 4 DE 2014

UNIDAD ORGANIZATIVA: Dirección Provincial de Puertos

En Pesos

| CÓDIGO     | CONCEPTO                         | IMPORTE       |
|------------|----------------------------------|---------------|
| 1000000000 | SALDOS INICIALES                 | 2.233.759,62  |
| 1010000000 | Fondos Propios                   | 2.176.995,03  |
| 1010200000 | Bancos                           | 2.176.995,03  |
| 1010201000 | Cuentas a la Vista               | 2.176.995,03  |
| 1020000000 | Fondos de Terceros               | 56.764,59     |
| 1020100000 | Garantías                        | 25.240,82     |
| 1020200000 | Fondos de Reparación             | 31.523,77     |
| 2000000000 | INGRESOS                         | 36.153.789,29 |
| 2010000000 | Fondos Propios                   | 35.784.255,77 |
| 2010100000 | Tributarios                      | 0,00          |
| 2010400000 | Venta de Bs y Servicios          | 35.784.255,77 |
| 2020000000 | Fondos de Terceros               | 21.961,30     |
| 2030000000 | Pendientes de Conciliación       | 347.572,22    |
| 3000000000 | EGRESOS                          | 27.060.673,93 |
| 3010000000 | Gastos en Personal               | 22.664.821,49 |
| 3010100000 | Remuneraciones                   | 15.701.361,42 |
| 3010200000 | Aportes y Cont. a la Seg. Social | 6.963.460,07  |
| 3020000000 | Bienes y Servicios               | 3.475.953,43  |
| 3030000000 | Bienes de Uso                    | 167.492,09    |
| 3040000000 | Transferencias                   | 0,00          |
| 3060000000 | Otros Egresos                    | 689.096,70    |
| 3070000000 | Fondos de Terceros               | 30.707,68     |
| 3080000000 | Diferidos Presupuestariamente    | 32.602,54     |
| 3080100000 | Fondos Permanentes               | 32.602,54     |
| 3080101000 | con afectación específica        | 32.602,54     |
| 4000000000 | SALDOS FINALES                   | 11.326.874,98 |
| 4010000000 | Fondos Propios                   | 11.278.856,77 |
| 4010200000 | Bancos                           | 11.278.856,77 |
| 4010201000 | Cuentas a la Vista               | 11.278.856,77 |
| 4020000000 | Fondos de Terceros               | 48.018,21     |
| 4020100000 | Garantías                        | 33.521,62     |
| 4020200000 | Fondos de Reparación             | 14.496,59     |
| 5000000000 | DIFERENCIAS                      | 0,00          |

  
LIC. NESTOR RAMÓN LAGRAÑA  
Presidente  
DIRECCIÓN PROVINCIAL DE PUERTOS



Provincia de Tierra del Fuego,  
Antártida e Islas del Atlántico Sur.  
República Argentina.

ADMINISTRACIÓN PROVINCIAL

EJECUCIÓN DE GASTOS POR OBJETO A NIVEL DE PARCIAL

Organismo: Dirección Provincial de Puertos

Mes: 5 Año: 2014

| COD. GASTO | GASTOS                             | CREDITO ORIGINAL | AUMENTOS  | DISMINUCIONES | CREDITO VIGENTE | COMPROMISO    | DEVENGADO     | MANDADO A PAGAR | PAGADO        | NO EJECUTADO  |
|------------|------------------------------------|------------------|-----------|---------------|-----------------|---------------|---------------|-----------------|---------------|---------------|
| 10000      | GASTOS EN PERSONAL                 | 73.769.562,01    | 35.000,00 | 35.000,00     | 73.769.562,01   | 27.813.191,48 | 27.813.191,48 | 27.813.191,48   | 27.813.191,48 | 45.956.370,53 |
| 10100      | Personal permanente                | 72.121.678,96    | 0,00      | 35.000,00     | 72.086.678,96   | 26.515.830,52 | 26.515.830,52 | 26.515.830,52   | 26.515.830,52 | 45.570.848,44 |
| 10101      | Retribuciones del Cargo            | 25.283.682,61    | 0,00      | 0,00          | 25.283.682,61   | 9.584.274,74  | 9.584.274,74  | 9.584.274,74    | 9.584.274,74  | 15.699.407,87 |
| 10102      | Retribuciones a personal directiv  | 1.037.690,56     | 0,00      | 0,00          | 1.037.690,56    | 150.442,62    | 150.442,62    | 150.442,62      | 150.442,62    | 887.247,94    |
| 10103      | Retribuciones que no hacen al c    | 28.707.373,78    | 0,00      | 35.000,00     | 28.672.373,78   | 11.323.050,17 | 11.323.050,17 | 11.323.050,17   | 11.323.050,17 | 17.349.323,61 |
| 10104      | Sueldo anual complementario        | 4.233.196,54     | 0,00      | 0,00          | 4.233.196,54    | 31.068,95     | 31.068,95     | 31.068,95       | 31.068,95     | 4.202.127,59  |
| 10105      | Otros gastos en personal           | 1.247.167,20     | 0,00      | 0,00          | 1.247.167,20    | 541.007,82    | 541.007,82    | 541.007,82      | 541.007,82    | 706.159,38    |
| 10106      | Contribuciones patronales          | 11.612.568,27    | 0,00      | 0,00          | 11.612.568,27   | 4.885.986,22  | 4.885.986,22  | 4.885.986,22    | 4.885.986,22  | 6.726.582,05  |
| 10200      | Personal Temporario                | 0,00             | 0,00      | 0,00          | 0,00            | 0,00          | 0,00          | 0,00            | 0,00          | 0,00          |
| 10300      | Servicios extraordinarios          | 0,00             | 0,00      | 0,00          | 0,00            | 0,00          | 0,00          | 0,00            | 0,00          | 0,00          |
| 10400      | Asignaciones familiares            | 1.597.883,05     | 0,00      | 0,00          | 1.597.883,05    | 1.212.610,17  | 1.212.610,17  | 1.212.610,17    | 1.212.610,17  | 385.272,88    |
| 10401      | Asignaciones familiares            | 1.597.883,05     | 0,00      | 0,00          | 1.597.883,05    | 1.212.610,17  | 1.212.610,17  | 1.212.610,17    | 1.212.610,17  | 385.272,88    |
| 10500      | Asistencia social al personal      | 0,00             | 0,00      | 0,00          | 0,00            | 0,00          | 0,00          | 0,00            | 0,00          | 0,00          |
| 10600      | Beneficios y compensaciones        | 50.000,00        | 35.000,00 | 0,00          | 85.000,00       | 84.750,79     | 84.750,79     | 84.750,79       | 84.750,79     | 249,21        |
| 10601      | Beneficios y compensaciones        | 50.000,00        | 35.000,00 | 0,00          | 85.000,00       | 84.750,79     | 84.750,79     | 84.750,79       | 84.750,79     | 249,21        |
| 20000      | BIENES DE CONSUMO                  | 3.030.725,00     | 30.000,00 | 30.000,00     | 3.030.725,00    | 1.014.811,30  | 695.761,55    | 695.761,55      | 695.761,55    | 2.334.963,45  |
| 20100      | Productos alimenticios, agropecuar | 145.000,00       | 0,00      | 0,00          | 145.000,00      | 84.668,66     | 39.700,66     | 39.700,66       | 39.700,66     | 105.299,34    |
| 20101      | Alimentos para personas            | 125.000,00       | 0,00      | 0,00          | 125.000,00      | 78.874,36     | 33.906,36     | 33.906,36       | 33.906,36     | 91.093,64     |
| 20105      | Madera, corcho y sus manufactu     | 20.000,00        | 0,00      | 0,00          | 20.000,00       | 5.794,30      | 5.794,30      | 5.794,30        | 5.794,30      | 14.205,70     |
| 20200      | Textiles y vestuario               | 895.000,00       | 0,00      | 0,00          | 895.000,00      | 243.159,35    | 213.115,35    | 213.115,35      | 213.115,35    | 681.884,65    |
| 20202      | Prendas de vestir                  | 880.000,00       | 0,00      | 0,00          | 880.000,00      | 243.159,35    | 213.115,35    | 213.115,35      | 213.115,35    | 666.884,65    |
| 20203      | Confeciones textiles               | 15.000,00        | 0,00      | 0,00          | 15.000,00       | 0,00          | 0,00          | 0,00            | 0,00          | 15.000,00     |
| 20300      | Productos de papel, cartón e impre | 98.000,00        | 20.000,00 | 0,00          | 118.000,00      | 75.036,20     | 75.036,20     | 75.036,20       | 75.036,20     | 42.963,80     |
| 20301      | Papel de escritorio y cartón       | 45.000,00        | 20.000,00 | 0,00          | 65.000,00       | 50.271,50     | 50.271,50     | 50.271,50       | 50.271,50     | 14.728,50     |
| 20302      | Papel para computación             | 6.500,00         | 0,00      | 0,00          | 6.500,00        | 0,00          | 0,00          | 0,00            | 0,00          | 6.500,00      |
| 20303      | Productos de artes gráficas        | 35.000,00        | 0,00      | 0,00          | 35.000,00       | 0,00          | 0,00          | 0,00            | 0,00          | 35.000,00     |
| 20304      | Productos de papel y cartón        | 3.000,00         | 0,00      | 0,00          | 3.000,00        | 0,00          | 0,00          | 0,00            | 0,00          | 3.000,00      |
| 20305      | Libros revistas y periódicos       | 8.500,00         | 0,00      | 0,00          | 8.500,00        | 3.402,34      | 3.402,34      | 3.402,34        | 3.402,34      | 8.500,00      |
| 20400      | Productos de cuero y caucho        | 356.500,00       | 0,00      | 20.000,00     | 336.500,00      | 3.402,34      | 3.402,34      | 3.402,34        | 3.402,34      | 333.097,66    |
| 20402      | Articulos de cuero                 | 2.500,00         | 0,00      | 0,00          | 2.500,00        | 0,00          | 0,00          | 0,00            | 0,00          | 2.500,00      |
| 20403      | Articulos de caucho                | 24.000,00        | 0,00      | 0,00          | 24.000,00       | 3.402,34      | 3.402,34      | 3.402,34        | 3.402,34      | 20.597,66     |

Página: 1



*[Signature]*

M.C. NESTOR RAMÓN LAGRAÑA  
Presidente  
DIRECCIÓN PROVINCIAL DE PUERTOS



Provincia de Tierra del Fuego,  
Antártida e Islas del Atlántico Sur.  
República Argentina.

ADMINISTRACIÓN PROVINCIAL

EJECUCIÓN DE GASTOS POR OBJETO A NIVEL DE PARCIAL

Organismo: Dirección Provincial de Puertos

Mes: 5

Año: 2014

| COD. GASTO | GASTOS                              | CREDITO ORIGINAL | AUMENTOS   | DISMINUCIONES | CREDITO VIGENTE | COMPROMISO   | DEVENGADO    | MANDADO A PAGAR | PAGADO       | NO EJECUTADO |
|------------|-------------------------------------|------------------|------------|---------------|-----------------|--------------|--------------|-----------------|--------------|--------------|
| 20404      | Cubiertas y cámaras de aire         | 330.000,00       | 0,00       | 20.000,00     | 310.000,00      | 0,00         | 0,00         | 0,00            | 0,00         | 310.000,00   |
| 20500      | Productos químicos, combustibles    | 751.225,00       | 10.000,00  | 10.000,00     | 751.225,00      | 255.275,29   | 33.425,29    | 33.425,29       | 33.425,29    | 717.799,71   |
| 20501      | Compuestos químicos                 | 5.000,00         | 10.000,00  | 0,00          | 15.000,00       | 7.635,00     | 7.635,00     | 7.635,00        | 7.635,00     | 7.365,00     |
| 20502      | Productos farmacéuticos y medic     | 3.500,00         | 0,00       | 0,00          | 3.500,00        | 0,00         | 0,00         | 0,00            | 0,00         | 3.500,00     |
| 20503      | Abonos y fertilizantes              | 50.000,00        | 0,00       | 10.000,00     | 40.000,00       | 0,00         | 0,00         | 0,00            | 0,00         | 40.000,00    |
| 20505      | Tintas pinturas y colorantes        | 35.000,00        | 0,00       | 0,00          | 35.000,00       | 13.517,59    | 13.517,59    | 13.517,59       | 13.517,59    | 21.482,41    |
| 20506      | Combustibles y lubricantes          | 649.725,00       | 0,00       | 0,00          | 649.725,00      | 228.941,67   | 7.091,67     | 7.091,67        | 7.091,67     | 642.633,33   |
| 20508      | Productos de material plástico      | 8.000,00         | 0,00       | 0,00          | 8.000,00        | 5.181,03     | 5.181,03     | 5.181,03        | 5.181,03     | 2.818,97     |
| 20600      | Productos de minerales no metálico  | 77.500,00        | 0,00       | 0,00          | 77.500,00       | 33.197,74    | 33.197,74    | 33.197,74       | 33.197,74    | 44.302,26    |
| 20601      | Productos de arcilla y cerámica     | 1.500,00         | 0,00       | 0,00          | 1.500,00        | 0,00         | 0,00         | 0,00            | 0,00         | 1.500,00     |
| 20602      | Productos de vidrio                 | 6.000,00         | 0,00       | 0,00          | 6.000,00        | 155,00       | 155,00       | 155,00          | 155,00       | 5.845,00     |
| 20604      | Productos de cemento, asbesto       | 28.000,00        | 0,00       | 0,00          | 28.000,00       | 876,32       | 876,32       | 876,32          | 876,32       | 27.123,68    |
| 20605      | Cemento cal y yeso                  | 32.000,00        | 0,00       | 0,00          | 32.000,00       | 27.433,22    | 27.433,22    | 27.433,22       | 27.433,22    | 4.566,78     |
| 20609      | Otros n e p                         | 10.000,00        | 0,00       | 0,00          | 10.000,00       | 4.733,20     | 4.733,20     | 4.733,20        | 4.733,20     | 5.266,80     |
| 20700      | Productos metálicos                 | 91.500,00        | 0,00       | 0,00          | 91.500,00       | 52.492,37    | 52.492,37    | 52.492,37       | 52.492,37    | 39.007,63    |
| 20701      | Productos ferrosos                  | 50.000,00        | 0,00       | 0,00          | 50.000,00       | 44.165,59    | 44.165,59    | 44.165,59       | 44.165,59    | 5.834,41     |
| 20702      | Productos no ferroso                | 19.500,00        | 0,00       | 0,00          | 19.500,00       | 486,00       | 486,00       | 486,00          | 486,00       | 19.014,00    |
| 20704      | Estructuras metálicas acabadas      | 2.000,00         | 0,00       | 0,00          | 2.000,00        | 0,00         | 0,00         | 0,00            | 0,00         | 2.000,00     |
| 20705      | Herramientas menores                | 20.000,00        | 0,00       | 0,00          | 20.000,00       | 7.840,78     | 7.840,78     | 7.840,78        | 7.840,78     | 12.159,22    |
| 20800      | Minerales                           | 20.000,00        | 0,00       | 0,00          | 20.000,00       | 900,00       | 900,00       | 900,00          | 900,00       | 19.100,00    |
| 20804      | Piedra, arcilla y arena             | 20.000,00        | 0,00       | 0,00          | 20.000,00       | 900,00       | 900,00       | 900,00          | 900,00       | 19.100,00    |
| 20900      | Otros bienes de consumo             | 596.000,00       | 0,00       | 0,00          | 596.000,00      | 266.679,35   | 244.491,60   | 244.491,60      | 244.491,60   | 351.508,40   |
| 20901      | Elementos de limpieza               | 23.000,00        | 0,00       | 0,00          | 23.000,00       | 18.684,30    | 2.415,30     | 2.415,30        | 2.415,30     | 20.584,70    |
| 20902      | Utiles de escritorio, oficina y ens | 40.000,00        | 0,00       | 0,00          | 40.000,00       | 22.824,52    | 22.824,52    | 22.824,52       | 22.824,52    | 17.175,48    |
| 20903      | Utiles y materiales eléctricos      | 80.000,00        | 0,00       | 0,00          | 80.000,00       | 34.358,00    | 34.358,00    | 34.358,00       | 34.358,00    | 45.642,00    |
| 20904      | Utensilios de cocina y comedor      | 3.000,00         | 0,00       | 0,00          | 3.000,00        | 53,50        | 53,50        | 53,50           | 53,50        | 2.946,50     |
| 20906      | Repuestos y accesorios              | 450.000,00       | 0,00       | 0,00          | 450.000,00      | 190.759,03   | 184.840,28   | 184.840,28      | 184.840,28   | 265.159,72   |
| 30000      | SERVICIOS NO PERSONALES             | 9.012.482,00     | 215.000,00 | 746.812,71    | 8.480.669,29    | 5.590.959,72 | 2.918.237,22 | 2.901.484,25    | 2.901.484,25 | 5.562.432,07 |
| 30100      | Servicios básicos                   | 3.646.000,00     | 0,00       | 0,00          | 3.646.000,00    | 3.569.481,97 | 1.862.316,95 | 1.855.563,98    | 1.855.563,98 | 1.783.683,05 |
| 30101      | Energía eléctrica                   | 1.300.000,00     | 0,00       | 0,00          | 1.300.000,00    | 1.257.038,75 | 273.283,27   | 273.283,27      | 273.283,27   | 1.026.716,73 |
| 30102      | Agua                                | 2.160.000,00     | 0,00       | 0,00          | 2.160.000,00    | 2.150.604,38 | 1.532.742,39 | 1.532.742,39    | 1.532.742,39 | 627.257,61   |

LIC. NESTOR RAMÓN LAGRANA  
Presidente  
DIRECCIÓN PROVINCIAL DE PUERTOS



Provincia de Tierra del Fuego,  
Antártida e Islas del Atlántico Sur.  
República Argentina.

ADMINISTRACIÓN PROVINCIAL

EJECUCIÓN DE GASTOS POR OBJETO A NIVEL DE PARCIAL

Mes: 5 Año: 2014

Organismo: Dirección Provincial de Puertos

| COD. GASTO | GASTOS                              | CREDITO ORIGINAL | AUMENTOS   | DISMINUCIONES | CREDITO VIGENTE | COMPROMISO   | DEVENGADO  | MANDADO A PAGAR | PAGADO     | NO EJECUTADO |
|------------|-------------------------------------|------------------|------------|---------------|-----------------|--------------|------------|-----------------|------------|--------------|
| 30103      | Gas                                 | 25.000,00        | 0,00       | 0,00          | 25.000,00       | 21.011,20    | 8.592,54   | 8.592,54        | 8.592,54   | 16.407,46    |
| 30104      | Teléfonos, telex y telefax          | 140.000,00       | 0,00       | 0,00          | 140.000,00      | 135.756,64   | 42.627,75  | 35.874,78       | 35.874,78  | 97.372,25    |
| 30105      | correos y telégrafo                 | 21.000,00        | 0,00       | 0,00          | 21.000,00       | 5.071,00     | 5.071,00   | 5.071,00        | 5.071,00   | 15.929,00    |
| 30200      | Alquileres y derechos               | 190.000,00       | 15.000,00  | 20.000,00     | 185.000,00      | 129.711,20   | 44.911,20  | 44.911,20       | 44.911,20  | 140.088,80   |
| 30202      | Alquileres de maquinaria, equipo    | 90.000,00        | 0,00       | 20.000,00     | 70.000,00       | 19.300,00    | 4.500,00   | 4.500,00        | 4.500,00   | 65.500,00    |
| 30204      | Alquileres de fotocopiadoras        | 100.000,00       | 15.000,00  | 0,00          | 115.000,00      | 110.411,20   | 40.411,20  | 40.411,20       | 40.411,20  | 74.588,80    |
| 30300      | Mantenimiento, reparación y limpie  | 2.530.000,00     | 150.000,00 | 60.000,00     | 2.620.000,00    | 1.478.747,51 | 670.661,18 | 660.661,18      | 660.661,18 | 1.949.338,82 |
| 30301      | Mantenimiento y reparación de e     | 450.000,00       | 0,00       | 60.000,00     | 390.000,00      | 4.810,00     | 4.810,00   | 4.810,00        | 4.810,00   | 385.190,00   |
| 30302      | Mantenimiento y reparación de v     | 120.000,00       | 0,00       | 0,00          | 120.000,00      | 8.403,16     | 8.403,16   | 8.403,16        | 8.403,16   | 111.596,84   |
| 30303      | Mantenimiento y reparación de m     | 610.000,00       | 0,00       | 0,00          | 610.000,00      | 162.344,67   | 144.319,15 | 144.319,15      | 144.319,15 | 465.680,85   |
| 30305      | Limpieza, aseo y fumigación         | 1.300.000,00     | 150.000,00 | 0,00          | 1.450.000,00    | 1.302.879,68 | 512.818,87 | 502.818,87      | 502.818,87 | 937.181,13   |
| 30309      | Otros n.e.p.                        | 50.000,00        | 0,00       | 0,00          | 50.000,00       | 310,00       | 310,00     | 310,00          | 310,00     | 49.690,00    |
| 30400      | Servicios técnicos y profesionales  | 1.246.000,00     | 30.000,00  | 240.812,71    | 1.035.187,29    | 165.426,46   | 160.502,09 | 160.502,09      | 160.502,09 | 874.685,20   |
| 30401      | Estudios, investigaciones y proye   | 20.000,00        | 0,00       | 0,00          | 20.000,00       | 0,00         | 0,00       | 0,00            | 0,00       | 20.000,00    |
| 30402      | Medicos y sanitarios                | 10.000,00        | 0,00       | 0,00          | 10.000,00       | 0,00         | 0,00       | 0,00            | 0,00       | 10.000,00    |
| 30403      | Juridicos                           | 490.000,00       | 0,00       | 50.000,00     | 440.000,00      | 30.584,90    | 30.584,90  | 30.584,90       | 30.584,90  | 409.415,10   |
| 30404      | Contabilidad y Auditoria            | 74.000,00        | 0,00       | 30.000,00     | 44.000,00       | 0,00         | 0,00       | 0,00            | 0,00       | 44.000,00    |
| 30405      | De capacitación                     | 217.000,00       | 0,00       | 147.000,00    | 70.000,00       | 11.998,00    | 11.998,00  | 11.998,00       | 11.998,00  | 58.002,00    |
| 30406      | De informática y sistemas compu     | 330.000,00       | 0,00       | 13.812,71     | 316.187,29      | 2.234,46     | 2.234,46   | 2.234,46        | 2.234,46   | 313.952,83   |
| 30409      | Otros n.e.p.                        | 105.000,00       | 30.000,00  | 0,00          | 135.000,00      | 120.609,10   | 115.684,73 | 115.684,73      | 115.684,73 | 19.315,27    |
| 30500      | Servicios comerciales y financieros | 645.000,00       | 20.000,00  | 50.000,00     | 615.000,00      | 71.732,92    | 40.532,92  | 40.532,92       | 40.532,92  | 574.467,08   |
| 30501      | Transporte                          | 20.000,00        | 0,00       | 0,00          | 20.000,00       | 7.024,60     | 7.024,60   | 7.024,60        | 7.024,60   | 12.975,40    |
| 30503      | Imprenta, publicaciones y reprod    | 60.000,00        | 0,00       | 20.000,00     | 40.000,00       | 0,00         | 0,00       | 0,00            | 0,00       | 40.000,00    |
| 30504      | Primas y gastos de seguros          | 450.000,00       | 0,00       | 30.000,00     | 420.000,00      | 0,00         | 0,00       | 0,00            | 0,00       | 420.000,00   |
| 30505      | Comisiones y gastos bancarios       | 65.000,00        | 0,00       | 0,00          | 65.000,00       | 1.708,32     | 1.708,32   | 1.708,32        | 1.708,32   | 63.291,68    |
| 30509      | Otros n.e.p.                        | 50.000,00        | 20.000,00  | 0,00          | 70.000,00       | 63.000,00    | 31.800,00  | 31.800,00       | 31.800,00  | 38.200,00    |
| 30600      | Publicidad y propaganda             | 50.000,00        | 0,00       | 25.000,00     | 25.000,00       | 0,00         | 0,00       | 0,00            | 0,00       | 25.000,00    |
| 30700      | Pasajes y viáticos                  | 390.000,00       | 0,00       | 275.000,00    | 115.000,00      | 12.200,00    | 12.200,00  | 12.200,00       | 12.200,00  | 102.800,00   |
| 30701      | Pasajes                             | 255.000,00       | 0,00       | 180.000,00    | 75.000,00       | 0,00         | 0,00       | 0,00            | 0,00       | 75.000,00    |
| 30702      | Viáticos                            | 135.000,00       | 0,00       | 95.000,00     | 40.000,00       | 12.200,00    | 12.200,00  | 12.200,00       | 12.200,00  | 27.800,00    |
| 30800      | Impuestos, derechos y tasas         | 231.000,00       | 0,00       | 26.000,00     | 205.000,00      | 161.659,66   | 125.112,88 | 125.112,88      | 125.112,88 | 79.887,12    |

*[Firma]*





Provincia de Tierra del Fuego,  
Antártida e Islas del Atlántico Sur.  
República Argentina.

ADMINISTRACIÓN PROVINCIAL

EJECUCIÓN DE GASTOS POR OBJETO A NIVEL DE PARCIAL

Organismo: Dirección Provincial de Puertos

Mes: 5

Año: 2014

| COD. GASTO | GASTOS                              | CREDITO ORIGINAL | AUMENTOS   | DISMINUCIONES | CREDITO VIGENTE | COMPROMISO | DEVENGADO  | MANDADO A PAGAR | PAGADO     | NO EJECUTADO |
|------------|-------------------------------------|------------------|------------|---------------|-----------------|------------|------------|-----------------|------------|--------------|
| 30802      | Impuestos directos                  | 70.000,00        | 0,00       | 0,00          | 70.000,00       | 63.301,00  | 35.768,00  | 35.768,00       | 35.768,00  | 34.232,00    |
| 30803      | Derechos y tasas                    | 56.000,00        | 0,00       | 6.000,00      | 50.000,00       | 22.233,36  | 13.219,58  | 13.219,58       | 13.219,58  | 36.780,42    |
| 30804      | Multas, recargos y gastos judicia   | 105.000,00       | 0,00       | 20.000,00     | 85.000,00       | 76.125,30  | 76.125,30  | 76.125,30       | 76.125,30  | 8.874,70     |
| 30900      | Otros Servicios                     | 84.482,00        | 0,00       | 50.000,00     | 34.482,00       | 2.000,00   | 2.000,00   | 2.000,00        | 2.000,00   | 32.482,00    |
| 30901      | Servicios de ceremonial             | 40.000,00        | 0,00       | 20.000,00     | 20.000,00       | 2.000,00   | 2.000,00   | 2.000,00        | 2.000,00   | 18.000,00    |
| 30903      | Servicios de vigilancia             | 44.482,00        | 0,00       | 30.000,00     | 14.482,00       | 0,00       | 0,00       | 0,00            | 0,00       | 14.482,00    |
| 40000      | BIENES DE USO                       | 7.177.813,32     | 0,00       | 0,00          | 7.177.813,32    | 213.806,39 | 167.251,52 | 167.251,52      | 167.251,52 | 7.010.561,80 |
| 40100      | Bienes Preexistentes                | 0,00             | 0,00       | 0,00          | 0,00            | 0,00       | 0,00       | 0,00            | 0,00       | 0,00         |
| 40200      | Construcciones                      | 1.164.146,93     | 0,00       | 0,00          | 1.164.146,93    | 150.850,72 | 150.850,72 | 150.850,72      | 150.850,72 | 1.013.296,21 |
| 40201      | Construcciones en bienes de do      | 1.164.146,93     | 0,00       | 0,00          | 1.164.146,93    | 150.850,72 | 150.850,72 | 150.850,72      | 150.850,72 | 1.013.296,21 |
| 40300      | Maquinaria y equipo                 | 5.511.666,39     | 0,00       | 0,00          | 5.511.666,39    | 62.955,67  | 16.400,80  | 16.400,80       | 16.400,80  | 5.495.265,59 |
| 40302      | Equipo de transporte, tracción y    | 4.013.166,39     | 0,00       | 0,00          | 4.013.166,39    | 0,00       | 0,00       | 0,00            | 0,00       | 4.013.166,39 |
| 40304      | Equipo de comunicación y señal      | 76.000,00        | 0,00       | 0,00          | 76.000,00       | 0,00       | 0,00       | 0,00            | 0,00       | 76.000,00    |
| 40306      | Equipo para computación             | 900.000,00       | 0,00       | 0,00          | 900.000,00      | 3.714,80   | 3.714,80   | 3.714,80        | 3.714,80   | 896.285,20   |
| 40307      | Equipo de oficina y muebles         | 80.000,00        | 0,00       | 0,00          | 80.000,00       | 52.646,00  | 12.686,00  | 12.686,00       | 12.686,00  | 67.314,00    |
| 40308      | Herramientas y repuestos mayor      | 102.000,00       | 0,00       | 0,00          | 102.000,00      | 6.594,87   | 0,00       | 0,00            | 0,00       | 102.000,00   |
| 40309      | Equipos varios                      | 340.500,00       | 0,00       | 0,00          | 340.500,00      | 0,00       | 0,00       | 0,00            | 0,00       | 340.500,00   |
| 40400      | Equipo de seguridad                 | 122.000,00       | 0,00       | 0,00          | 122.000,00      | 0,00       | 0,00       | 0,00            | 0,00       | 122.000,00   |
| 40800      | Activos intangibles                 | 380.000,00       | 0,00       | 0,00          | 380.000,00      | 0,00       | 0,00       | 0,00            | 0,00       | 380.000,00   |
| 40801      | Programas de computación            | 380.000,00       | 0,00       | 0,00          | 380.000,00      | 0,00       | 0,00       | 0,00            | 0,00       | 380.000,00   |
| 50000      | TRANSFERENCIAS                      | 0,00             | 531.812,71 | 0,00          | 531.812,71      | 0,00       | 0,00       | 0,00            | 0,00       | 531.812,71   |
| 50100      | Transferencias al Sector Privado p/ | 0,00             | 531.812,71 | 0,00          | 531.812,71      | 0,00       | 0,00       | 0,00            | 0,00       | 531.812,71   |
| 50102      | Pensiones                           | 0,00             | 531.812,71 | 0,00          | 531.812,71      | 0,00       | 0,00       | 0,00            | 0,00       | 531.812,71   |
| 60000      | ACTIVOS FINANCIEROS                 | 0,00             | 0,00       | 0,00          | 0,00            | 0,00       | 0,00       | 0,00            | 0,00       | 0,00         |
| 70000      | SERVICIO DE LA DEUDA Y DISMINU      | 859.000,00       | 812,96     | 812,96        | 859.000,00      | 858.248,62 | 858.248,62 | 858.248,62      | 858.248,62 | 751,38       |
| 70100      | Servicio de la deuda interna        | 0,00             | 0,00       | 0,00          | 0,00            | 0,00       | 0,00       | 0,00            | 0,00       | 0,00         |
| 70200      | Servicio de la deuda externa        | 0,00             | 0,00       | 0,00          | 0,00            | 0,00       | 0,00       | 0,00            | 0,00       | 0,00         |
| 70300      | Intereses por préstamos recibidos   | 34.000,00        | 812,96     | 0,00          | 34.812,96       | 34.654,72  | 34.654,72  | 34.654,72       | 34.654,72  | 158,24       |
| 70303      | Intereses de préstamos de provi     | 34.000,00        | 812,96     | 0,00          | 34.812,96       | 34.654,72  | 34.654,72  | 34.654,72       | 34.654,72  | 158,24       |
| 70400      | Disminución de préstamos a corto    | 0,00             | 0,00       | 0,00          | 0,00            | 0,00       | 0,00       | 0,00            | 0,00       | 0,00         |
| 70500      | Disminución de préstamos a largo    | 825.000,00       | 0,00       | 812,96        | 824.187,04      | 823.593,90 | 823.593,90 | 823.593,90      | 823.593,90 | 593,14       |

*[Firma]*







Provincia de Tierra del Fuego,  
Antártida e Islas del Atlántico Sur.  
República Argentina.

ADMINISTRACIÓN PROVINCIAL

EJECUCIÓN DE GASTOS POR OBJETO A NIVEL DE PARCIAL

Organismo: Dirección Provincial de Puertos Mes: 5 Año: 2014

| COD. GASTO | GASTOS                               | CREDITO ORIGINAL | AUMENTOS   | DISMINUCIONES | CREDITO VIGENTE | COMPROMISO    | DEVENGADO     | MANDADO A PAGAR | PAGADO        | NO EJECUTADO  |
|------------|--------------------------------------|------------------|------------|---------------|-----------------|---------------|---------------|-----------------|---------------|---------------|
| 70503      | Préstamos recibidos de provincia     | 825.000,00       | 0,00       | 812,96        | 824.187,04      | 823.593,90    | 823.593,90    | 823.593,90      | 823.593,90    | 593,14        |
| 70600      | Disminución de cuentas y documen     | 0,00             | 0,00       | 0,00          | 0,00            | 0,00          | 0,00          | 0,00            | 0,00          | 0,00          |
| 70700      | Disminución de depósitos en insititu | 0,00             | 0,00       | 0,00          | 0,00            | 0,00          | 0,00          | 0,00            | 0,00          | 0,00          |
| 70800      | Disminución de otros pasivos         | 0,00             | 0,00       | 0,00          | 0,00            | 0,00          | 0,00          | 0,00            | 0,00          | 0,00          |
| 70900      | Conversión de la deuda               | 0,00             | 0,00       | 0,00          | 0,00            | 0,00          | 0,00          | 0,00            | 0,00          | 0,00          |
| 80000      | OTROS GASTOS                         | 0,00             | 0,00       | 0,00          | 0,00            | 0,00          | 0,00          | 0,00            | 0,00          | 0,00          |
| 90000      | GASTOS FIGURATIVOS                   | 0,00             | 0,00       | 0,00          | 0,00            | 0,00          | 0,00          | 0,00            | 0,00          | 0,00          |
| 990000     | TOTAL DE GASTOS                      | 93.849.582,33    | 812.625,67 | 812.625,67    | 93.849.582,33   | 35.491.017,51 | 32.452.690,39 | 32.435.937,42   | 32.435.937,42 | 61.396.891,94 |

LIC. NESTOR RAMÓN LAGRANA  
Presidente  
DIRECCIÓN PROVINCIAL DE PUERTOS



Provincia de Tierra del Fuego,  
Antártida e Islas del Atlántico Sur

PLANILLA EN ETAPA: Ninguno

UNIDAD ORGANIZATIVA: 221 Dirección Provincial de Puertos

PROVINCIA DE TIERRA DEL FUEGO

CUENTAS BANCARIAS

MES 5 DE 2014

| N° Cuenta | Tipo de Cuenta   | Moneda | Banco                 | Saldo Libro Banco | Saldo Extracto | Firmantes                       | Instrumento Legal | Fondo Tipo             |
|-----------|------------------|--------|-----------------------|-------------------|----------------|---------------------------------|-------------------|------------------------|
| 143845    | Cuenta Corriente | Peso   | Bco. Tierra del Fuego | 21.226,09         | 22.426,09      | Lagraña/Neubauer/Collado/Diaz   | R. 43/14          | Recursos de Afectación |
| 143854    | Cuenta Corriente | Peso   | Bco. Tierra del Fuego | 6.704.254,20      | 5.752.172,34   | Lagraña/Neubauer/Collado/Chapco | R. 43/14          | Libre disponibilidad   |
| 144584    | Cuenta Corriente | Peso   | Bco. Tierra del Fuego | 390.570,13        | 390.570,13     | Lagraña/Neubauer/Collado/Diaz   | R. 43/14          | Libre disponibilidad   |
| 1710265/8 | Cuenta Corriente | Peso   | Bco. Tierra del Fuego | 6.209.376,19      | 6.185.803,22   | Lagraña/Neubauer/Collado/Chapco | R. 43/14          | Libre disponibilidad   |
| 1710446/3 | Cuenta Corriente | Peso   | Bco. Tierra del Fuego | 47.359,87         | 49.433,73      | Lagraña/Neubauer/Collado/Chapco | R. 43/14          | Recursos de Afectación |
| 1710477/7 | Cuenta Corriente | Peso   | Bco. Tierra del Fuego | 17.112,69         | 21.014,19      | Lagraña/Neubauer/Eistein/Castil | R. 43/14          | Recursos de Afectación |
| 1771033/1 | Cuenta Corriente | Peso   | Bco. Tierra del Fuego | 0,00              | 0,00           |                                 |                   | Recursos de Afectación |
| 3710146/0 | Cuenta Corriente | Peso   | Bco. Tierra del Fuego | 24.760,00         | 22.500,00      | Lagraña/Neu/Cerez/Mans/Muñ      | R. 43/14          | Recursos de Afectación |
| 371147/7  | Cuenta Corriente | Peso   | Bco. Tierra del Fuego | 18.083,96         | 18.634,67      | Lagraña/Neu/Cerez/Mans/Muñ      | R. 43/14          | Recursos de Afectación |

TOTALES

Por Banco

| Moneda                | Saldo Libro Banco | Saldo Extracto |
|-----------------------|-------------------|----------------|
| Bco. Tierra del Fuego | 13.432.743,13     | 12.462.554,37  |
| Peso                  |                   |                |
| Dólar                 | 0,00              | 0,00           |

Por Tipo de Cuenta

| Moneda           | Saldo Libro Banco | Saldo Extracto |
|------------------|-------------------|----------------|
| Cuenta Corriente | 13.432.743,13     | 12.462.554,37  |
| Peso             |                   |                |
| Dólar            | 0,00              | 0,00           |

Totales Generales

| Moneda            | Saldo Libro Banco | Saldo Extracto |
|-------------------|-------------------|----------------|
| TOTALES GENERALES | 13.432.743,13     | 12.462.554,37  |
| Peso              |                   |                |
| Dólar             | 0,00              | 0,00           |

LIC. NÉSTOR RAMÓN LAGRAÑA  
Presidente  
DIRECCIÓN PROVINCIAL DE PUERTOS





Provincia de Tierra del Fuego,  
Antártida e Islas del Atlántico Sur  
República Argentina

PROVINCIA DE TIERRA DEL FUEGO

ADMINISTRACION PROVINCIAL  
ESTADO DE MOVIMIENTO DEL TESORO

MES 5 DE 2014

UNIDAD ORGANIZATIVA: Dirección Provincial de Puertos

En Pesos

| CÓDIGO      | CONCEPTO                         | IMPORTE       |
|-------------|----------------------------------|---------------|
| 1000000000  | SALDOS INICIALES                 |               |
| 1010000000  | Fondos Propios                   | 2.233.759,62  |
| 1010200000  | Bancos                           | 2.176.995,03  |
| 10102010000 | Cuentas a la Vista               | 2.176.995,03  |
| 1020000000  | Fondos de Terceros               | 2.176.995,03  |
| 1020100000  | Garantías                        | 56.764,59     |
| 1020200000  | Fondos de Reparación             | 25.240,82     |
|             |                                  | 31.523,77     |
| 2000000000  | INGRESOS                         | 44.745.051,71 |
| 2010000000  | Fondos Propios                   | 44.522.625,05 |
| 2010100000  | Tributarios                      | 0,00          |
| 2010400000  | Venta de Bs y Servicios          | 44.522.625,05 |
| 2020000000  | Fondos de Terceros               | 21.961,30     |
| 2030000000  | Pendientes de Conciliación       | 200.465,36    |
| 3000000000  | EGRESOS                          | 33.546.068,20 |
| 3010000000  | Gastos en Personal               | 28.288.887,70 |
| 3010100000  | Remuneraciones                   | 19.630.323,24 |
| 3010200000  | Aportes y Cont. a la Seg. Social | 8.658.564,46  |
| 3020000000  | Bienes y Servicios               | 4.138.542,88  |
| 3030000000  | Bienes de Uso                    | 171.533,09    |
| 3040000000  | Transferencias                   | 0,00          |
| 3060000000  | Otros Egresos                    | 858.248,62    |
| 3070000000  | Fondos de Terceros               | 47.207,68     |
| 3080000000  | Diferidos Presupuestariamente    | 41.648,23     |
| 3080100000  | Fondos Permanentes               | 41.648,23     |
| 30801010000 | con afectación específica        | 41.648,23     |
| 4000000000  | SALDOS FINALES                   | 13.432.743,13 |
| 4010000000  | Fondos Propios                   | 13.401.224,92 |
| 4010200000  | Bancos                           | 13.401.224,92 |
| 40102010000 | Cuentas a la Vista               | 13.401.224,92 |
| 4020000000  | Fondos de Terceros               | 31.518,21     |
| 4020100000  | Garantías                        | 17.021,62     |
| 4020200000  | Fondos de Reparación             | 14.496,59     |
| 5000000000  | DIFERENCIAS                      | 0,00          |

  
LIC. NESTOR RAMON LAGRAÑA  
Presidente  
DIRECCIÓN PROVINCIAL DE PUERTOS



Provincia de Tierra del Fuego,  
Antártida e Islas del Atlántico Sur.  
República Argentina.

ADMINISTRACIÓN PROVINCIAL

EJECUCIÓN DE GASTOS POR OBJETO A NIVEL DE PARCIAL

Mes: 6 Año: 2014

Organismo: Dirección Provincial de Puertos

| COD. GASTO | GASTOS                             | CREDITO ORIGINAL | AUMENTOS     | DISMINUCIONES | CREDITO VIGENTE | COMPROMISO    | DEVENGADO     | MANDADO A PAGAR | PAGADO        | NO EJECUTADO  |
|------------|------------------------------------|------------------|--------------|---------------|-----------------|---------------|---------------|-----------------|---------------|---------------|
| 10000      | GASTOS EN PERSONAL                 | 73.769.562,01    | 3.535.000,00 | 35.000,00     | 77.269.562,01   | 36.211.363,32 | 36.090.969,64 | 33.208.521,02   | 33.208.521,02 | 41.178.592,37 |
| 10100      | Personal permanente                | 72.121.678,96    | 2.700.000,00 | 35.000,00     | 74.786.678,96   | 34.755.980,86 | 34.635.587,18 | 31.753.738,56   | 31.753.738,56 | 40.151.091,78 |
| 10101      | Retribuciones del Cargo            | 25.283.682,61    | 400.000,00   | 0,00          | 25.683.682,61   | 11.586.098,59 | 11.568.271,21 | 11.110.638,73   | 11.110.638,73 | 14.115.411,40 |
| 10102      | Retribuciones a personal directiv  | 1.037.690,56     | 0,00         | 0,00          | 1.037.690,56    | 182.588,44    | 182.588,44    | 177.407,67      | 177.407,67    | 855.102,12    |
| 10103      | Retribuciones que no hacen al c    | 28.707.373,78    | 0,00         | 0,00          | 28.672.373,78   | 13.656.812,05 | 13.646.447,73 | 13.130.969,91   | 13.130.969,91 | 15.025.926,05 |
| 10104      | Sueldo anual complementario        | 4.233.196,54     | 1.300.000,00 | 0,00          | 5.533.196,54    | 2.219.217,27  | 2.207.818,19  | 1.743.680,01    | 1.743.680,01  | 3.325.378,35  |
| 10105      | Otros gastos en personal           | 1.247.167,20     | 100.000,00   | 0,00          | 1.347.167,20    | 652.991,93    | 652.702,26    | 652.002,23      | 652.002,23    | 694.464,94    |
| 10106      | Contribuciones patronales          | 11.612.568,27    | 900.000,00   | 0,00          | 12.512.568,27   | 6.458.272,58  | 6.377.759,35  | 4.939.040,01    | 4.939.040,01  | 6.134.808,92  |
| 10200      | Personal Temporario                | 0,00             | 0,00         | 0,00          | 0,00            | 0,00          | 0,00          | 0,00            | 0,00          | 0,00          |
| 10300      | Servicios extraordinarios          | 0,00             | 0,00         | 0,00          | 0,00            | 0,00          | 0,00          | 0,00            | 0,00          | 0,00          |
| 10400      | Asignaciones familiares            | 1.597.883,05     | 800.000,00   | 0,00          | 2.397.883,05    | 1.370.631,67  | 1.370.631,67  | 1.370.031,67    | 1.370.031,67  | 1.027.251,38  |
| 10401      | Asignaciones familiares            | 1.597.883,05     | 800.000,00   | 0,00          | 2.397.883,05    | 1.370.631,67  | 1.370.631,67  | 1.370.031,67    | 1.370.031,67  | 1.027.251,38  |
| 10500      | Asistencia social al personal      | 0,00             | 0,00         | 0,00          | 0,00            | 0,00          | 0,00          | 0,00            | 0,00          | 0,00          |
| 10600      | Beneficios y compensaciones        | 50.000,00        | 35.000,00    | 0,00          | 85.000,00       | 84.750,79     | 84.750,79     | 84.750,79       | 84.750,79     | 249,21        |
| 10601      | Beneficios y compensaciones        | 50.000,00        | 35.000,00    | 0,00          | 85.000,00       | 84.750,79     | 84.750,79     | 84.750,79       | 84.750,79     | 249,21        |
| 20000      | BIENES DE CONSUMO                  | 3.030.725,00     | 1.030.000,00 | 30.000,00     | 4.030.725,00    | 1.042.784,54  | 965.725,79    | 965.725,79      | 965.725,79    | 3.064.999,21  |
| 20100      | Productos alimenticios, agropecuar | 145.000,00       | 30.000,00    | 0,00          | 175.000,00      | 84.908,66     | 43.812,66     | 43.812,66       | 43.812,66     | 131.187,34    |
| 20101      | Alimentos para personas            | 125.000,00       | 15.000,00    | 0,00          | 140.000,00      | 79.114,36     | 38.018,36     | 38.018,36       | 38.018,36     | 101.981,64    |
| 20105      | Madera, corcho y sus manufactu     | 20.000,00        | 15.000,00    | 0,00          | 35.000,00       | 5.794,30      | 5.794,30      | 5.794,30        | 5.794,30      | 29.205,70     |
| 20200      | Textiles y vestuario               | 895.000,00       | 430.000,00   | 0,00          | 1.325.000,00    | 243.486,81    | 213.442,81    | 213.442,81      | 213.442,81    | 1.111.557,19  |
| 20202      | Prendas de vestir                  | 880.000,00       | 415.000,00   | 0,00          | 1.295.000,00    | 243.486,81    | 213.442,81    | 213.442,81      | 213.442,81    | 1.081.557,19  |
| 20203      | Confecciones textiles              | 15.000,00        | 15.000,00    | 0,00          | 30.000,00       | 0,00          | 0,00          | 0,00            | 0,00          | 30.000,00     |
| 20300      | Productos de papel, cartón e impre | 98.000,00        | 50.000,00    | 0,00          | 148.000,00      | 76.436,20     | 76.436,20     | 76.436,20       | 76.436,20     | 71.563,80     |
| 20301      | Papel de escritorio y cartón       | 45.000,00        | 35.000,00    | 0,00          | 80.000,00       | 50.271,50     | 50.271,50     | 50.271,50       | 50.271,50     | 29.728,50     |
| 20302      | Papel para computación             | 6.500,00         | 0,00         | 0,00          | 6.500,00        | 0,00          | 0,00          | 0,00            | 0,00          | 6.500,00      |
| 20303      | Productos de artes gráficas        | 35.000,00        | 15.000,00    | 0,00          | 50.000,00       | 26.164,70     | 26.164,70     | 26.164,70       | 26.164,70     | 23.835,30     |
| 20304      | Productos de papel y cartón        | 3.000,00         | 0,00         | 0,00          | 3.000,00        | 0,00          | 0,00          | 0,00            | 0,00          | 3.000,00      |
| 20305      | Libros revistas y periódicos       | 8.500,00         | 0,00         | 0,00          | 8.500,00        | 0,00          | 0,00          | 0,00            | 0,00          | 8.500,00      |
| 20400      | Productos de cuero y caucho        | 356.500,00       | 0,00         | 20.000,00     | 336.500,00      | 3.742,34      | 3.742,34      | 3.742,34        | 3.742,34      | 332.757,66    |
| 20402      | Artículos de cuero                 | 2.500,00         | 0,00         | 0,00          | 2.500,00        | 0,00          | 0,00          | 0,00            | 0,00          | 2.500,00      |
| 20403      | Artículos de caucho                | 24.000,00        | 0,00         | 0,00          | 24.000,00       | 3.402,34      | 3.402,34      | 3.402,34        | 3.402,34      | 20.597,66     |





Provincia de Tierra del Fuego,  
Antártida e Islas del Atlántico Sur.  
Republica Argentina.

ADMINISTRACIÓN PROVINCIAL  
EJECUCIÓN DE GASTOS POR OBJETO A NIVEL DE PARCIAL

Organismo: Dirección Provincial de Puertos Mes: 6 Año: 2014

| COD. GASTO | GASTOS                              | CREDITO ORIGINAL | AUMENTOS     | DISMINUCIONES | CREDITO VIGENTE | COMPROMISO   | DEVENGADO    | MANDADO A PAGAR | PAGADO       | NO EJECUTADO |
|------------|-------------------------------------|------------------|--------------|---------------|-----------------|--------------|--------------|-----------------|--------------|--------------|
| 20404      | Cubiertas y cámaras de aire         | 330.000,00       | 0,00         | 20.000,00     | 310.000,00      | 340,00       | 340,00       | 340,00          | 340,00       | 309.660,00   |
| 20500      | Productos químicos, combustibles    | 751.225,00       | 130.000,00   | 10.000,00     | 871.225,00      | 259.950,70   | 259.950,70   | 259.950,70      | 259.950,70   | 611.274,30   |
| 20501      | Compuestos químicos                 | 5.000,00         | 10.000,00    | 0,00          | 15.000,00       | 7.693,80     | 7.693,80     | 7.693,80        | 7.693,80     | 7.306,20     |
| 20502      | Productos farmacéuticos y medic     | 3.500,00         | 5.000,00     | 0,00          | 8.500,00        | 4,70         | 4,70         | 4,70            | 4,70         | 8.495,30     |
| 20503      | Abonos y fertilizantes              | 50.000,00        | 0,00         | 10.000,00     | 40.000,00       | 0,00         | 0,00         | 0,00            | 0,00         | 40.000,00    |
| 20505      | Tintas pinturas y colorantes        | 35.000,00        | 0,00         | 0,00          | 35.000,00       | 14.588,47    | 14.588,47    | 14.588,47       | 14.588,47    | 20.411,53    |
| 20506      | Combustibles y lubricantes          | 649.725,00       | 100.000,00   | 0,00          | 749.725,00      | 229.032,54   | 229.032,54   | 229.032,54      | 229.032,54   | 520.692,46   |
| 20508      | Productos de material plástico      | 8.000,00         | 15.000,00    | 0,00          | 23.000,00       | 8.631,19     | 8.631,19     | 8.631,19        | 8.631,19     | 14.368,81    |
| 20600      | Productos de minerales no metálico  | 77.500,00        | 55.000,00    | 0,00          | 132.500,00      | 34.119,46    | 34.119,46    | 34.119,46       | 34.119,46    | 98.380,54    |
| 20601      | Productos de arcilla y cerámica     | 1.500,00         | 0,00         | 0,00          | 1.500,00        | 0,00         | 0,00         | 0,00            | 0,00         | 1.500,00     |
| 20602      | Productos de vidrio                 | 6.000,00         | 0,00         | 0,00          | 6.000,00        | 1.076,72     | 1.076,72     | 1.076,72        | 1.076,72     | 4.923,28     |
| 20604      | Productos de cemento, asbesto       | 28.000,00        | 15.000,00    | 0,00          | 43.000,00       | 876,32       | 876,32       | 876,32          | 876,32       | 42.123,68    |
| 20605      | Cemento cal y yeso                  | 32.000,00        | 20.000,00    | 0,00          | 52.000,00       | 27.433,22    | 27.433,22    | 27.433,22       | 27.433,22    | 24.566,78    |
| 20609      | Otros n.e.p                         | 10.000,00        | 20.000,00    | 0,00          | 30.000,00       | 4.733,20     | 4.733,20     | 4.733,20        | 4.733,20     | 25.266,80    |
| 20700      | Productos metálicos                 | 91.500,00        | 95.000,00    | 0,00          | 186.500,00      | 58.048,18    | 58.048,18    | 58.048,18       | 58.048,18    | 128.451,82   |
| 20701      | Productos ferrosos                  | 50.000,00        | 30.000,00    | 0,00          | 80.000,00       | 47.257,90    | 47.257,90    | 47.257,90       | 47.257,90    | 32.742,10    |
| 20702      | Productos no ferrosos               | 19.500,00        | 0,00         | 0,00          | 19.500,00       | 576,86       | 576,86       | 576,86          | 576,86       | 18.923,14    |
| 20704      | Estructuras metálicas acabadas      | 2.000,00         | 0,00         | 0,00          | 2.000,00        | 801,08       | 801,08       | 801,08          | 801,08       | 1.198,92     |
| 20705      | Herramientas menores                | 20.000,00        | 40.000,00    | 0,00          | 60.000,00       | 9.412,34     | 9.412,34     | 9.412,34        | 9.412,34     | 50.587,66    |
| 20709      | Otros n.e.p.                        | 0,00             | 25.000,00    | 0,00          | 25.000,00       | 0,00         | 0,00         | 0,00            | 0,00         | 25.000,00    |
| 20800      | Minerales                           | 20.000,00        | 0,00         | 0,00          | 20.000,00       | 4.800,00     | 4.800,00     | 4.800,00        | 4.800,00     | 15.200,00    |
| 20804      | Piedra, arcilla y arena             | 20.000,00        | 0,00         | 0,00          | 20.000,00       | 4.800,00     | 4.800,00     | 4.800,00        | 4.800,00     | 15.200,00    |
| 20900      | Otros bienes de consumo             | 596.000,00       | 240.000,00   | 0,00          | 836.000,00      | 277.292,19   | 271.373,44   | 271.373,44      | 271.373,44   | 564.626,56   |
| 20901      | Elementos de limpieza               | 23.000,00        | 40.000,00    | 0,00          | 63.000,00       | 18.684,30    | 18.684,30    | 18.684,30       | 18.684,30    | 44.315,70    |
| 20902      | Utiles de escritorio, oficina y ens | 40.000,00        | 15.000,00    | 0,00          | 55.000,00       | 24.423,42    | 24.423,42    | 24.423,42       | 24.423,42    | 30.576,58    |
| 20903      | Utiles y materiales eléctricos      | 80.000,00        | 30.000,00    | 0,00          | 110.000,00      | 41.517,80    | 41.517,80    | 41.517,80       | 41.517,80    | 68.482,20    |
| 20904      | Utensilios de cocina y comedor      | 3.000,00         | 15.000,00    | 0,00          | 18.000,00       | 53,50        | 53,50        | 53,50           | 53,50        | 17.946,50    |
| 20906      | Repuestos y accesorios              | 450.000,00       | 110.000,00   | 0,00          | 560.000,00      | 192.613,17   | 186.694,42   | 186.694,42      | 186.694,42   | 373.305,58   |
| 20909      | Otros n.e.p                         | 0,00             | 30.000,00    | 0,00          | 30.000,00       | 0,00         | 0,00         | 0,00            | 0,00         | 30.000,00    |
| 30000      | SERVICIOS NO PERSONALES             | 9.012.482,00     | 2.715.000,00 | 746.812,71    | 10.980.669,29   | 6.386.478,79 | 3.686.110,35 | 3.137.998,21    | 3.137.998,21 | 7.294.558,94 |
| 30100      | Servicios básicos                   | 3.646.000,00     | 400.000,00   | 0,00          | 4.046.000,00    | 3.572.613,43 | 2.348.997,22 | 1.938.322,66    | 1.938.322,66 | 1.697.092,78 |



Página: 2  
Lic. NESTOR RAMÓN LAGRAÑA  
Presidente  
DIRECCIÓN PROVINCIAL DE PUERTOS



Provincia de Tierra del Fuego,  
Antártida e Islas del Atlántico Sur.  
República Argentina.

ADMINISTRACIÓN PROVINCIAL

EJECUCIÓN DE GASTOS POR OBJETO A NIVEL DE PARCIAL

Organismo: Dirección Provincial de Puertos

Mes: 6

Año: 2014

| COD. GASTO | GASTOS                              | CREDITO ORIGINAL | AUMENTOS   | DISMINUCIONES | CREDITO VIGENTE | COMPROMISO   | DEVENGADO    | MANDADO A PAGAR | PAGADO       | NO EJECUTADO |
|------------|-------------------------------------|------------------|------------|---------------|-----------------|--------------|--------------|-----------------|--------------|--------------|
| 30101      | Energía eléctrica                   | 1.300.000,00     | 0,00       | 0,00          | 1.300.000,00    | 1.259.027,36 | 346.393,43   | 346.393,43      | 346.393,43   | 953.606,57   |
| 30102      | Agua                                | 2.160.000,00     | 100.000,00 | 0,00          | 2.260.000,00    | 2.150.604,38 | 1.936.393,79 | 1.532.742,39    | 1.532.742,39 | 323.606,21   |
| 30103      | Gas                                 | 25.000,00        | 0,00       | 0,00          | 25.000,00       | 21.261,92    | 10.595,96    | 10.595,96       | 10.595,96    | 14.404,04    |
| 30104      | Teléfonos, telex y telefax          | 140.000,00       | 300.000,00 | 0,00          | 440.000,00      | 136.348,77   | 50.243,04    | 43.219,88       | 43.219,88    | 389.756,96   |
| 30105      | correos y telégrafo                 | 21.000,00        | 0,00       | 0,00          | 21.000,00       | 5.371,00     | 5.371,00     | 5.371,00        | 5.371,00     | 15.629,00    |
| 30200      | Alquileres y derechos               | 190.000,00       | 35.000,00  | 0,00          | 205.000,00      | 129.711,20   | 53.661,20    | 53.661,20       | 53.661,20    | 151.338,80   |
| 30202      | Alquileres de maquinaria, equipo    | 90.000,00        | 0,00       | 0,00          | 70.000,00       | 19.300,00    | 4.500,00     | 4.500,00        | 4.500,00     | 65.500,00    |
| 30204      | Alquileres de fotocopiadoras        | 100.000,00       | 35.000,00  | 0,00          | 135.000,00      | 110.411,20   | 49.161,20    | 49.161,20       | 49.161,20    | 85.838,80    |
| 30300      | Mantenimiento, reparación y limpie  | 2.530.000,00     | 750.000,00 | 60.000,00     | 3.220.000,00    | 1.769.777,51 | 793.217,18   | 793.217,18      | 793.217,18   | 2.426.782,82 |
| 30301      | Mantenimiento y reparación de e     | 450.000,00       | 0,00       | 0,00          | 390.000,00      | 4.810,00     | 4.810,00     | 4.810,00        | 4.810,00     | 385.190,00   |
| 30302      | Mantenimiento y reparación de v     | 120.000,00       | 0,00       | 0,00          | 120.000,00      | 8.433,16     | 8.433,16     | 8.433,16        | 8.433,16     | 111.566,84   |
| 30303      | Mantenimiento y reparación de m     | 610.000,00       | 0,00       | 0,00          | 610.000,00      | 453.344,67   | 153.345,15   | 153.345,15      | 153.345,15   | 456.654,85   |
| 30305      | Limpieza, aseo y fumigación         | 1.300.000,00     | 550.000,00 | 0,00          | 1.850.000,00    | 1.302.879,68 | 626.318,87   | 626.318,87      | 626.318,87   | 1.223.681,13 |
| 30309      | Otros n.e.p.                        | 50.000,00        | 200.000,00 | 0,00          | 250.000,00      | 310,00       | 310,00       | 310,00          | 310,00       | 249.690,00   |
| 30400      | Servicios técnicos y profesionales  | 1.246.000,00     | 655.000,00 | 240.812,71    | 1.660.187,29    | 513.226,54   | 160.502,09   | 160.502,09      | 160.502,09   | 1.499.685,20 |
| 30401      | Estudios, investigaciones y proye   | 20.000,00        | 200.000,00 | 0,00          | 220.000,00      | 0,00         | 0,00         | 0,00            | 0,00         | 220.000,00   |
| 30402      | Medicos y sanitarios                | 10.000,00        | 0,00       | 0,00          | 10.000,00       | 0,00         | 0,00         | 0,00            | 0,00         | 10.000,00    |
| 30403      | Juridicos                           | 490.000,00       | 100.000,00 | 50.000,00     | 540.000,00      | 378.384,98   | 30.584,90    | 30.584,90       | 30.584,90    | 509.415,10   |
| 30404      | Contabilidad y Auditoria            | 74.000,00        | 0,00       | 30.000,00     | 44.000,00       | 0,00         | 0,00         | 0,00            | 0,00         | 44.000,00    |
| 30405      | De capacitación                     | 217.000,00       | 50.000,00  | 147.000,00    | 120.000,00      | 11.998,00    | 11.998,00    | 11.998,00       | 11.998,00    | 108.002,00   |
| 30406      | De informática y sistemas compu     | 330.000,00       | 200.000,00 | 13.812,71     | 516.187,29      | 2.234,46     | 2.234,46     | 2.234,46        | 2.234,46     | 513.952,83   |
| 30409      | Otros n.e.p.                        | 105.000,00       | 105.000,00 | 0,00          | 210.000,00      | 120.609,10   | 115.684,73   | 115.684,73      | 115.684,73   | 94.315,27    |
| 30500      | Servicios comerciales y financieros | 645.000,00       | 325.000,00 | 50.000,00     | 920.000,00      | 133.688,45   | 97.441,03    | 42.488,45       | 42.488,45    | 822.558,97   |
| 30501      | Transporte                          | 20.000,00        | 15.000,00  | 0,00          | 35.000,00       | 7.231,13     | 7.231,13     | 7.231,13        | 7.231,13     | 27.768,87    |
| 30503      | Imprenta, publicaciones y reprodu   | 60.000,00        | 20.000,00  | 20.000,00     | 60.000,00       | 0,00         | 0,00         | 0,00            | 0,00         | 60.000,00    |
| 30504      | Primas y gastos de seguros          | 450.000,00       | 100.000,00 | 30.000,00     | 520.000,00      | 1.749,00     | 1.749,00     | 1.749,00        | 1.749,00     | 518.251,00   |
| 30505      | Comisiones y gastos bancarios       | 65.000,00        | 70.000,00  | 0,00          | 135.000,00      | 61.708,32    | 56.660,90    | 1.708,32        | 1.708,32     | 78.339,10    |
| 30509      | Otros n.e.p.                        | 50.000,00        | 120.000,00 | 0,00          | 170.000,00      | 63.000,00    | 31.800,00    | 31.800,00       | 31.800,00    | 138.200,00   |
| 30600      | Publicidad y propaganda             | 50.000,00        | 100.000,00 | 25.000,00     | 125.000,00      | 0,00         | 0,00         | 0,00            | 0,00         | 125.000,00   |
| 30700      | Paseajes y viáticos                 | 390.000,00       | 90.000,00  | 275.000,00    | 205.000,00      | 94.685,00    | 94.685,00    | 12.200,00       | 12.200,00    | 110.315,00   |
| 30701      | Paseajes                            | 255.000,00       | 70.000,00  | 180.000,00    | 145.000,00      | 67.485,00    | 67.485,00    | 0,00            | 0,00         | 77.515,00    |



Provincia de Tierra del Fuego,  
Antártida e Islas del Atlántico Sur.  
Republica Argentina.

ADMINISTRACIÓN PROVINCIAL

EJECUCIÓN DE GASTOS POR OBJETO A NIVEL DE PARCIAL

Organismo: Dirección Provincial de Puertos Mes: 6 Año: 2014

| COD. GASTO | GASTOS                              | CREDITO ORIGINAL | AUMENTOS     | DISMINUCIONES | CREDITO VIGENTE | COMPROMISO | DEVENGADO  | MANDADO A PAGAR | PAGADO     | NO EJECUTADO |
|------------|-------------------------------------|------------------|--------------|---------------|-----------------|------------|------------|-----------------|------------|--------------|
| 30702      | Viáticos                            | 135.000,00       | 20.000,00    | 95.000,00     | 60.000,00       | 27.200,00  | 27.200,00  | 12.200,00       | 12.200,00  | 32.800,00    |
| 30800      | Impuestos, derechos y tasas         | 231.000,00       | 340.000,00   | 26.000,00     | 545.000,00      | 170.776,66 | 135.606,63 | 135.606,63      | 135.606,63 | 409.393,37   |
| 30802      | Impuestos directos                  | 70.000,00        | 20.000,00    | 0,00          | 90.000,00       | 72.383,00  | 45.390,00  | 45.390,00       | 45.390,00  | 44.610,00    |
| 30803      | Derechos y tasas                    | 56.000,00        | 20.000,00    | 6.000,00      | 70.000,00       | 22.268,36  | 14.091,33  | 14.091,33       | 14.091,33  | 55.908,67    |
| 30804      | Multas, recargos y gastos judicia   | 105.000,00       | 300.000,00   | 20.000,00     | 385.000,00      | 76.125,30  | 76.125,30  | 76.125,30       | 76.125,30  | 308.874,70   |
| 30900      | Otros Servicios                     | 84.482,00        | 20.000,00    | 50.000,00     | 54.482,00       | 2.000,00   | 2.000,00   | 2.000,00        | 2.000,00   | 52.482,00    |
| 30901      | Servicios de ceremonial             | 40.000,00        | 20.000,00    | 20.000,00     | 40.000,00       | 2.000,00   | 2.000,00   | 2.000,00        | 2.000,00   | 38.000,00    |
| 30903      | Servicios de vigilancia             | 44.482,00        | 0,00         | 30.000,00     | 14.482,00       | 0,00       | 0,00       | 0,00            | 0,00       | 14.482,00    |
| 40000      | BIENES DE USO                       | 7.177.813,32     | 0,00         | 0,00          | 7.177.813,32    | 214.996,39 | 182.936,39 | 175.036,39      | 175.036,39 | 6.994.876,93 |
| 40100      | Bienes Preexistentes                | 0,00             | 0,00         | 0,00          | 0,00            | 0,00       | 0,00       | 0,00            | 0,00       | 0,00         |
| 40200      | Construcciones                      | 1.164.146,93     | 0,00         | 0,00          | 1.164.146,93    | 150.850,72 | 150.850,72 | 150.850,72      | 150.850,72 | 1.013.296,21 |
| 40201      | Construcciones en bienes de do      | 1.164.146,93     | 0,00         | 0,00          | 1.164.146,93    | 150.850,72 | 150.850,72 | 150.850,72      | 150.850,72 | 1.013.296,21 |
| 40300      | Maquinaria y equipo                 | 5.511.666,39     | 0,00         | 0,00          | 5.511.666,39    | 64.145,67  | 32.085,67  | 24.185,67       | 24.185,67  | 5.479.580,72 |
| 40302      | Equipo de transporte, traccion y    | 4.013.166,39     | 0,00         | 0,00          | 4.013.166,39    | 0,00       | 0,00       | 0,00            | 0,00       | 4.013.166,39 |
| 40304      | Equipo de comunicacion y señal      | 76.000,00        | 0,00         | 0,00          | 76.000,00       | 0,00       | 0,00       | 0,00            | 0,00       | 76.000,00    |
| 40306      | Equipo para computación             | 900.000,00       | 0,00         | 0,00          | 900.000,00      | 3.714,80   | 3.714,80   | 3.714,80        | 3.714,80   | 896.285,20   |
| 40307      | Equipo de oficina y muebles         | 80.000,00        | 0,00         | 0,00          | 80.000,00       | 53.836,00  | 21.776,00  | 13.876,00       | 13.876,00  | 58.224,00    |
| 40308      | Herramientas y repuestos mayor      | 102.000,00       | 0,00         | 0,00          | 102.000,00      | 6.594,87   | 6.594,87   | 6.594,87        | 6.594,87   | 95.405,13    |
| 40309      | Equipos varios                      | 340.500,00       | 0,00         | 0,00          | 340.500,00      | 0,00       | 0,00       | 0,00            | 0,00       | 340.500,00   |
| 40400      | Equipo de seguridad                 | 122.000,00       | 0,00         | 0,00          | 122.000,00      | 0,00       | 0,00       | 0,00            | 0,00       | 122.000,00   |
| 40800      | Activos intangibles                 | 380.000,00       | 0,00         | 0,00          | 380.000,00      | 0,00       | 0,00       | 0,00            | 0,00       | 380.000,00   |
| 40801      | Programas de computación            | 380.000,00       | 0,00         | 0,00          | 380.000,00      | 0,00       | 0,00       | 0,00            | 0,00       | 380.000,00   |
| 50000      | TRANSFERENCIAS                      | 0,00             | 1.027.812,71 | 0,00          | 1.027.812,71    | 167.668,44 | 0,00       | 0,00            | 0,00       | 1.027.812,71 |
| 50100      | Transferencias al Sector Privado p/ | 0,00             | 1.027.812,71 | 0,00          | 1.027.812,71    | 167.668,44 | 0,00       | 0,00            | 0,00       | 1.027.812,71 |
| 50102      | Pensiones                           | 0,00             | 1.027.812,71 | 0,00          | 1.027.812,71    | 167.668,44 | 0,00       | 0,00            | 0,00       | 1.027.812,71 |
| 60000      | ACTIVOS FINANCIEROS                 | 0,00             | 0,00         | 0,00          | 0,00            | 0,00       | 0,00       | 0,00            | 0,00       | 0,00         |
| 70000      | SERVICIO DE LA DEUDA Y DISMINU      | 859.000,00       | 4.812,96     | 812,96        | 863.000,00      | 861.995,34 | 861.995,34 | 861.995,34      | 861.995,34 | 1.004,66     |
| 70100      | Servicio de la deuda interna        | 0,00             | 0,00         | 0,00          | 0,00            | 0,00       | 0,00       | 0,00            | 0,00       | 0,00         |
| 70200      | Servicio de la deuda externa        | 0,00             | 0,00         | 0,00          | 0,00            | 0,00       | 0,00       | 0,00            | 0,00       | 0,00         |
| 70300      | Intereses por préstamos recibidos   | 34.000,00        | 3.912,96     | 0,00          | 37.912,96       | 37.588,48  | 37.588,48  | 37.588,48       | 37.588,48  | 324,48       |
| 70303      | Intereses de préstamos de provi     | 34.000,00        | 3.912,96     | 0,00          | 37.912,96       | 37.588,48  | 37.588,48  | 37.588,48       | 37.588,48  | 324,48       |

Página: 4  
FOLIO 22  
M.C. NESTOR RAMÓN LAGRAÑA  
Presidente  
DIRECCIÓN PROVINCIAL DE PUERTOS



Provincia de Tierra del Fuego,  
Antártida e Islas del Atlántico Sur.  
República Argentina.

ADMINISTRACIÓN PROVINCIAL

EJECUCIÓN DE GASTOS POR OBJETO A NIVEL DE PARCIAL

Organismo: Dirección Provincial de Puertos Mes: 6 Año: 2014

| COD. GASTO | GASTOS                              | CREDITO ORIGINAL | AUMENTOS     | DISMINUCIONES | CREDITO VIGENTE | COMPROMISO    | DEVENGADO     | MANDADO A PAGAR | PAGADO        | NO EJECUTADO  |
|------------|-------------------------------------|------------------|--------------|---------------|-----------------|---------------|---------------|-----------------|---------------|---------------|
| 70400      | Disminución de préstamos a corto    | 0,00             | 0,00         | 0,00          | 0,00            | 0,00          | 0,00          | 0,00            | 0,00          | 0,00          |
| 70500      | Disminución de préstamos a largo    | 825.000,00       | 900,00       | 812,96        | 825.087,04      | 824.406,86    | 824.406,86    | 824.406,86      | 824.406,86    | 680,18        |
| 70503      | Préstamos recibidos de provincia    | 825.000,00       | 900,00       | 812,96        | 825.087,04      | 824.406,86    | 824.406,86    | 824.406,86      | 824.406,86    | 680,18        |
| 70600      | Disminución de cuentas y documen    | 0,00             | 0,00         | 0,00          | 0,00            | 0,00          | 0,00          | 0,00            | 0,00          | 0,00          |
| 70700      | Disminución de depósitos en inslitu | 0,00             | 0,00         | 0,00          | 0,00            | 0,00          | 0,00          | 0,00            | 0,00          | 0,00          |
| 70800      | Disminución de otros pasivos        | 0,00             | 0,00         | 0,00          | 0,00            | 0,00          | 0,00          | 0,00            | 0,00          | 0,00          |
| 70900      | Conversión de la deuda              | 0,00             | 0,00         | 0,00          | 0,00            | 0,00          | 0,00          | 0,00            | 0,00          | 0,00          |
| 80000      | OTROS GASTOS                        | 0,00             | 0,00         | 0,00          | 0,00            | 0,00          | 0,00          | 0,00            | 0,00          | 0,00          |
| 90000      | GASTOS FIGURATIVOS                  | 0,00             | 0,00         | 0,00          | 0,00            | 0,00          | 0,00          | 0,00            | 0,00          | 0,00          |
| 990000     | TOTAL DE GASTOS                     | 93.849.582,33    | 8.312.625,67 | 812.625,67    | 101.349.582,33  | 44.885.286,82 | 41.787.737,51 | 38.349.276,75   | 38.349.276,75 | 59.561.844,82 |

J.C. NESTOR RAMÓN LAGRANA  
Presidente  
DIRECCIÓN PROVINCIAL DE PUERTOS







Provincia de Tierra del Fuego,  
Antártida e Islas del Atlántico Sur

PLANILLA EN ETAPA: Ninguno

UNIDAD ORGANIZATIVA: 221 Dirección Provincial de Puertos

PROVINCIA DE TIERRA DEL FUEGO

CUENTAS BANCARIAS

MES 6 DE 2014


| N° Cuenta | Tipo de Cuenta   | Moneda | Banco                 | Saldo Libro Banco | Saldo Extracto | Firmantes                       | Instrumento Legal | Fondo Tipo             |
|-----------|------------------|--------|-----------------------|-------------------|----------------|---------------------------------|-------------------|------------------------|
| 143845    | Cuenta Corriente | Peso   | Bco. Tierra del Fuego | 5.315,00          | 17.596,43      | Lagraña/Neubauer/Collado/Diaz   | R. 491/14         | Recursos de Afectación |
| 143854    | Cuenta Corriente | Peso   | Bco. Tierra del Fuego | 9.246.776,93      | 8.880.269,15   | Lagraña/Neubauer/Collado/Chapar | R. 491/14         | Libre disponibilidad   |
| 144584    | Cuenta Corriente | Peso   | Bco. Tierra del Fuego | 503.251,48        | 503.251,48     | Lagra/Neuba/Coll/Diaz/Porf/Can  | R. 491/14         | Libre disponibilidad   |
| 1710265/8 | Cuenta Corriente | Peso   | Bco. Tierra del Fuego | 4.400.115,90      | 4.462.870,10   | Lagraña/Neubauer/Collado/Chapar | R. 491/14         | Libre disponibilidad   |
| 1710446/3 | Cuenta Corriente | Peso   | Bco. Tierra del Fuego | 23.433,85         | 23.811,57      | Lagraña/Neubauer/Collado/Chapar | R. 491/14         | Recursos de Afectación |
| 1710477/7 | Cuenta Corriente | Peso   | Bco. Tierra del Fuego | 25.013,86         | 27.401,61      | Lagraña/Neubauer/Elstein/Castil | R. 491/14         | Recursos de Afectación |
| 1771033/1 | Cuenta Corriente | Peso   | Bco. Tierra del Fuego | 0,00              | 0,00           |                                 |                   | Recursos de Afectación |
| 3710146/0 | Cuenta Corriente | Peso   | Bco. Tierra del Fuego | 22.720,00         | 20.460,00      | Lagraña/Neu/Porfido/Cantiar/Mun | R. 491/14         | Recursos de Afectación |
| 371147/7  | Cuenta Corriente | Peso   | Bco. Tierra del Fuego | 18.624,83         | 21.327,83      | Lagraña/Neu/Porfido/Cantiar/Mun | R. 491/14         | Recursos de Afectación |

TOTALES


| Por Banco             |       | Moneda | Saldo Libro Banco | Saldo Extracto |
|-----------------------|-------|--------|-------------------|----------------|
| Bco. Tierra del Fuego | Peso  |        | 14.245.251,85     | 13.956.988,17  |
|                       | Dólar |        | 0,00              | 0,00           |

| Por Tipo de Cuenta |       | Moneda | Saldo Libro Banco | Saldo Extracto |
|--------------------|-------|--------|-------------------|----------------|
| Cuenta Corriente   | Peso  |        | 14.245.251,85     | 13.956.988,17  |
|                    | Dólar |        | 0,00              | 0,00           |

| Totales Generales |       | Moneda | Saldo Libro Banco | Saldo Extracto |
|-------------------|-------|--------|-------------------|----------------|
| TOTALES GENERALES | Peso  |        | 14.245.251,85     | 13.956.988,17  |
|                   | Dólar |        | 0,00              | 0,00           |

  
LIC. NESTOR RAMÓN LAGRANA  
Presidente  
DIRECCIÓN PROVINCIAL DE PUERTOS





Provincia de Tierra del Fuego,  
Antártida e Islas del Atlántico Sur  
República Argentina

PROVINCIA DE TIERRA DEL FUEGO  
ADMINISTRACION PROVINCIAL  
ESTADO DE MOVIMIENTO DEL TESORO

MES 6 DE 2014  
UNIDAD ORGANIZATIVA: Dirección Provincial de Puertos


En Pesos

| CÓDIGO      | CONCEPTO                         | IMPORTE       |
|-------------|----------------------------------|---------------|
| 1000000000  | SALDOS INICIALES                 |               |
| 1010000000  | Fondos Propios                   | 2.233.759,62  |
| 1010200000  | Bancos                           | 2.176.995,03  |
| 10102010000 | Cuentas a la Vista               | 2.176.995,03  |
| 1020000000  | Fondos de Terceros               | 2.176.995,03  |
| 1020100000  | Garantías                        | 56.764,59     |
| 1020200000  | Fondos de Reparación             | 25.240,82     |
| 2000000000  | INGRESOS                         | 31.523,77     |
| 2010000000  | Fondos Propios                   | 53.610.526,81 |
| 2010100000  | Tributarios                      | 53.152.893,08 |
| 2010400000  | Venta de Bs y Servicios          | 0,00          |
| 2020000000  | Fondos de Terceros               | 53.152.893,08 |
| 2030000000  | Pendientes de Conciliación       | 21.961,30     |
| 3000000000  | EGRESOS                          | 435.672,43    |
| 3010000000  | Gastos en Personal               | 41.599.034,58 |
| 3010100000  | Remuneraciones                   | 35.721.529,07 |
| 3010200000  | Aportes y Cont. a la Seg. Social | 25.231.904,86 |
| 3020000000  | Bienes y Servicios               | 10.489.624,21 |
| 3030000000  | Bienes de Uso                    | 4.645.021,08  |
| 3040000000  | Transferencias                   | 179.317,96    |
| 3060000000  | Otros Egresos                    | 0,00          |
| 3070000000  | Fondos de Terceros               | 861.995,34    |
| 3080000000  | Diferidos Presupuestariamente    | 55.892,48     |
| 3080100000  | Fondos Permanentes               | 135.278,65    |
| 30801010000 | con afectación específica        | 135.278,65    |
| 4000000000  | SALDOS FINALES                   | 135.278,65    |
| 4010000000  | Fondos Propios                   | 14.245.251,85 |
| 4010200000  | Bancos                           | 14.222.418,44 |
| 40102010000 | Cuentas a la Vista               | 14.222.418,44 |
| 4020000000  | Fondos de Terceros               | 14.222.418,44 |
| 4020100000  | Garantías                        | 22.833,41     |
| 4020200000  | Fondos de Reparación             | 8.336,82      |
| 5000000000  | DIFERENCIAS                      | 14.496,59     |
|             |                                  | 0,00          |

LIC. NESTOR RAMÓN LAGRAÑA  
Presidente  
DIRECCIÓN PROVINCIAL DE PUERTOS

PROVINCIA DE TIERRA DEL FUEGO  
 PLANILLA: PLANTA DE PERSONAL  
 AÑO 2014  
 MES: JUNIO  
 UNIDAD ORGANIZATIVA: Dirección Provincial de Puertos

| Cód. Recurso | Descripción                           | S/ Proyecto de presupuesto (1) |               | S/ Ley de Presupuesto aprobada (2) |                  | CANTIDAD DE CARGOS                    |             |            | Según Ejecución Presupuestaria |       | COSTO SALARIAL (7) |            |          |
|--------------|---------------------------------------|--------------------------------|---------------|------------------------------------|------------------|---------------------------------------|-------------|------------|--------------------------------|-------|--------------------|------------|----------|
|              |                                       | Cantidad de Cargos             | Costo Anual   | Cargos aprobados                   | credito aprobado | Aumento / Disminuciones de cargos (3) | Vigente (4) | Permanente | Temporal                       | Total | VACANTE (6)        | Permanente | Temporal |
|              |                                       |                                |               |                                    |                  |                                       |             |            |                                |       |                    |            |          |
| 10000000000  | ENCUADRAMIENTO GENERAL                | 65                             | 33.573.469,97 | 63                                 | 31.068.894,02    |                                       | 64          |            | 0                              | 64    |                    |            |          |
| 10100000000  | AUTORIDADES SUPERIORES                | 2                              | 943.074,71    | 2                                  | 523.319,95       |                                       | 2           |            | 0                              | 2     |                    |            |          |
| 10104000000  | Presidente                            | 1                              | 545.575,06    | 1                                  | 69.626,65        |                                       | 1           | 0          | 0                              | 1     | 0,00               |            |          |
| 10105000000  | Vicepresidente                        | 1                              | 397.499,65    | 1                                  | 453.693,30       |                                       | 1           | 1          | 1                              | 0     | 252.628,20         |            |          |
| 10200000000  | PERSONAL DE GABINETE                  | 4                              | 1.001.965,03  | 3                                  | 665.035,89       |                                       | 3           | 3          | 0                              | 3     | 378.687,31         |            |          |
| 10212000000  | Coordinador                           | 4                              | 1.001.965,03  | 3                                  | 665.035,89       |                                       | 3           | 3          | 0                              | 3     |                    |            |          |
| 10300000000  | PERSONAL DIRECTIVO                    | 17                             | 11.201.092,41 | 15                                 | 9.418.467,14     |                                       | 15          |            | 0                              | 15    |                    |            |          |
| 10301000000  | Director General                      | 5                              | 3.439.786,23  | 2                                  | 522.233,94       |                                       | 2           | 1          | 1                              | 1     | 280.801,43         |            |          |
| 10304000000  | Director                              | 12                             | 7.761.306,18  | 13                                 | 8.896.233,20     |                                       | 13          | 13         | 0                              | 13    | 4.503.195,86       |            |          |
| 10400000000  | PERSONAL SUPERIOR                     | 42                             | 20.427.337,82 | 43                                 | 20.462.071,04    |                                       | 44          |            | 0                              | 44    |                    |            |          |
| 10401000000  | Jefe de Departamento                  | 26                             | 13.837.232,23 | 26                                 | 13.102.856,96    |                                       | 26          | 23         | 23                             | 3     | 6.158.735,71       |            |          |
| 10402000000  | Jefe de División                      | 8                              | 3.271.322,49  | 10                                 | 4.066.428,86     |                                       | 10          | 9          | 9                              | 1     | 1.984.248,05       |            |          |
| 10403000000  | Jefe de Grupo                         | 8                              | 3.318.783,10  | 7                                  | 3.292.785,22     | 1                                     | 8           | 8          | 8                              | 0     | 1.648.660,34       |            |          |
| 20000000000  | ENCUADRAMIENTO PARTICULAR             | 96                             | 40.728.556,05 | 98                                 | 42.700.667,99    |                                       | 97          |            | 0                              |       |                    |            |          |
| 20500000000  | DIRECCION PROVINCIAL DE PUERTOS       | 96                             | 40.728.556,05 | 98                                 | 42.700.667,99    |                                       | 97          |            | 0                              |       |                    |            |          |
| 20501000000  | A1 - ADMINISTRATIVO, CONTABLE, AUDIT  | 17                             | 7.663.758,94  | 19                                 | 8.706.782,51     |                                       | 20          |            | 0                              |       |                    |            |          |
| 20501010000  | Categoría 07                          | 4                              | 2.491.013,23  | 1                                  | 575.742,08       |                                       | 1           | 1          | 1                              | 0     | 283.347,55         |            |          |
| 20501040000  | Categoría 04                          | 9                              | 3.752.576,49  | 10                                 | 4.723.956,33     | 1                                     | 11          | 11         | 11                             | 0     | 2.229.413,87       |            |          |
| 20501050000  | Categoría 03                          | 1                              | 430.893,73    | 4                                  | 1.809.432,90     |                                       | 4           | 4          | 4                              | 0     | 873.226,75         |            |          |
| 20501070000  | Categoría 01                          | 3                              | 989.275,49    | 4                                  | 1.597.651,20     |                                       | 4           | 4          | 4                              | 0     | 784.631,28         |            |          |
| 20502000000  | A2 - OPERATIVO Y DE FISCALIZACION     | 15                             | 6.312.390,86  | 15                                 | 6.951.805,23     |                                       | 15          |            | 0                              |       |                    |            |          |
| 20502010000  | Categoría 07                          | 1                              | 621.753,31    | 2                                  | 1.085.681,84     |                                       | 2           | 2          | 2                              | 0     | 532.288,08         |            |          |
| 20502030000  | Categoría 05                          | 1                              | 416.757,61    | 2                                  | 955.653,55       |                                       | 2           | 2          | 2                              | 0     | 465.194,99         |            |          |
| 20502040000  | Categoría 04                          | 9                              | 3.752.576,49  | 9                                  | 3.465.684,74     | -1                                    | 8           | 7          | 7                              | 1     | 1.725.824,47       |            |          |
| 20502050000  | Categoría 03                          | 2                              | 861.787,45    | 2                                  | 1.444.785,10     |                                       | 3           | 3          | 3                              | 0     | 689.849,19         |            |          |
| 20502070000  | Categoría 01                          | 2                              | 659.516,00    | 0                                  | 0,00             |                                       | 0           | 0          | 0                              | 0     |                    |            |          |
| 20503000000  | A3 - PROTECCION INST PORT. Y SEG. E.H | 40                             | 16.471.030,73 | 37                                 | 15.825.173,76    |                                       | 36          |            | 0                              |       |                    |            |          |
| 20503040000  | Categoría 07                          | 27                             | 11.257.734,50 | 1                                  | 660.124,40       |                                       | 1           | 1          | 1                              | 0     | 326.137,52         |            |          |
| 20503050000  | Categoría 04                          | 9                              | 3.878.043,57  | 25                                 | 10.365.296,09    |                                       | 24          | 24         | 24                             | 0     | 5.092.359,46       |            |          |
| 20503060000  | Categoría 03                          | 3                              | 1.005.494,16  | 8                                  | 3.779.608,64     |                                       | 8           | 8          | 8                              | 0     | 1.807.414,26       |            |          |
| 20503070000  | Categoría 01 (6)                      | 1                              | 329.758,50    | 3                                  | 1.020.144,63     |                                       | 3           | 3          | 3                              | 0     | 554.709,04         |            |          |
| 20504000000  | A4 - MANTENIMIENTO DE INSTALACIONES   | 7                              | 2.946.552,51  | 8                                  | 3.181.655,36     |                                       | 8           |            | 0                              |       |                    |            |          |
| 20504040000  | Categoría 04                          | 5                              | 2.084.765,05  | 5                                  | 2.035.428,03     |                                       | 5           | 5          | 5                              | 0     | 997.212,01         |            |          |
| 20504050000  | Categoría 03                          | 2                              | 861.787,46    | 3                                  | 1.146.227,33     |                                       | 3           | 3          | 3                              | 0     | 555.782,63         |            |          |

  
 Presidente  
 DIRECCION PROVINCIAL DE PUERTOS

|             |                                     |            |                      |            |                      |            |    |            |   |                      |
|-------------|-------------------------------------|------------|----------------------|------------|----------------------|------------|----|------------|---|----------------------|
| 20505000000 | A5 - PROVISIÓN DE SERVICIOS PORTUAR | 13         | 5.448.270,17         | 14         | 5.599.688,65         | 13         |    | 0          |   |                      |
| 20505040000 | Categoría 04                        | 11         | 4.586.482,71         | 11         | 4.707.561,53         | 11         | 10 | 10         |   | 2.201.232,33         |
| 20505050000 | Categoría 03                        | 2          | 861.787,46           | 3          | 892.127,12           | 2          | 2  | 2          | 0 | 469.101,05           |
| 20506000000 | A6 - TECNICO PROFESIONAL DE ESTUDIO | 4          | 1.886.552,84         | 5          | 2.435.562,48         | 5          |    | 0          |   |                      |
| 20506010000 | Categoría 07                        | 1          | 621.753,31           | 2          | 1.087.156,46         | 2          | 2  | 2          | 0 | 526.645,92           |
| 20506040000 | Categoría 04                        | 2          | 833.905,22           | 1          | 498.995,08           | 1          | 1  | 1          | 0 | 243.878,57           |
| 20506050000 | Categoría 03                        | 1          | 430.894,31           | 2          | 849.410,94           | 2          | 2  | 2          | 0 | 412.773,54           |
| 30000000000 | <b>TOTAL</b>                        | <b>161</b> | <b>74.302.026,02</b> | <b>161</b> | <b>73.769.562,01</b> | <b>161</b> |    | <b>153</b> |   |                      |
|             | Adscriptos                          |            |                      |            |                      |            |    | 2          |   | 35.977.979,41        |
|             | <b>TOTAL</b>                        |            |                      |            |                      |            |    | 155        |   | <b>36.090.969,64</b> |


### Resolución DPP N° 473/14- Jefe de Grupo

Notas:

- (1) Corresponde a lo informado en proyecto de presupuesto remitido a Presupuesto antes del 31/08/13
- (2) Indicar los cargos y crédito aprobado para el inciso 1 en Ley de Presupuesto
- (3) Indicar las modificaciones (aumentos/disminuciones) en los cargos respecto de lo aprobado presupuestariamente
- (4) Corresponde a la cantidad de cargos vigentes resultante de la diferencia entre lo aprobado y las modificaciones realizadas a la Ley de Presupuesto
- (5) Indicar cantidad de cargos efectivamente ocupados diferenciando entre permanente y temporario
- (6) Vacante: Indicar la cantidad de puestos vacantes, teniendo en cuenta los cargos vigentes y la planta ocupada
- (7) Costo salarial: Indicar costo salarial de la planta ocupada acumulado mes a mes
- (8) Modificación de vacantes por cambio de agrupamiento sin resolución o modificación de ley
- (9) Según Resolución DPP N° 473/14, se incorporó a los cargos de Jefe de Grupo

### Adscriptos en otros Organismos

| APELLIDO Y NOMBRE                                  | DNI        | ORGANISMO                                |
|--|------------|--|
| BRUNO ROBERTO                                      | 12.257.478 | CAMARA DE DIPUTADOS - DIP. SCIUTO        |
| DE GAETANO SALVADOR                                | 10.967.515 | CAMARA DE SENADORES - GARRAMUÑO          |
| TEVEZ HECTOR                                       | 18.292.424 | LEGISLATURA PROVINCIAL- LECHMAN          |
| ESPIÑOZA COBY JUAN                                 | 18.803.388 | LEGISLATURA PROVINCIAL- LECHMAN          |
| <b>Adscriptos provenientes de otros Organismos</b> |            |  |
| APELLIDO Y NOMBRE                                  | DNI        | ORGANISMO                                |
| DEDEU Y ZOLA LAURA C.                              | 12.150.662 | MINISTERIO DE OBRAS PUBLICAS DE GOBIERNO |
| GOÑI JUAN MANUEL                                   | 29059497   | SECRETARÍA LEGAL Y TÉCNICA               |

  
 LIC. NESTOR RAMÓN LAGRAÑA  
 Presidente  
 DIRECCIÓN PROVINCIAL DE PUERTOS





Provincia de Tierra del Fuego,  
Antártida e Islas del Atlántico Sur  
República Argentina

PROVINCIA DE TIERRA DEL FUEGO

ESQUEMA AHORRO - INVERSION - FINANCIAMIENTO

ORGANISMO: Dirección Provincial de Puertos  
ETAPA: Crédito Vigente  
MES 7 DE 2014  
TRIMESTRE 3

En Pesos

| COD        | CONCEPTO   | IMPORTE        |
|------------|--|----------------|
| 100000000  | I. INGRESOS CORRIENTES                                 | 96.149.582,33  |
| 101000000  | TRIBUTARIOS  | 0,00           |
| 102000000  | NO TRIBUTARIOS   | 0,00           |
| 103000000  | VENTA DE BS. Y SERV. DE LA ADMIN. PUBLICA              | 96.149.582,33  |
| 103070000  | Servicios Portuarios                                   | 96.149.582,33  |
| 104000000  | RENTAS DE LA PROPIEDAD                                 | 0,00           |
| 105000000  | TRANSFERENCIAS CORRIENTES                              | 0,00           |
| 200000000  | II. GASTOS CORRIENTES                                  | 93.346.681,97  |
| 201000000  | GASTOS DE CONSUMO                                      | 92.280.956,30  |
| 201010000  | Personal   | 77.269.562,01  |
| 201020000  | Bienes de Consumo                                      | 4.030.725,00   |
| 201030000  | Servicios  | 10.980.669,29  |
| 201040000  | Otros Gastos   | 0,00           |
| 202000000  | RENTAS DE LA PROPIEDAD                                 | 37.912,96      |
| 202010000  | Intereses y Gastos de la Deuda                         | 37.912,96      |
| 203000000  | PRESTACIONES DE LA SEGURIDAD SOCIAL                    | 0,00           |
| 204000000  | TRANSFERENCIAS CORRIENTES                              | 1.027.812,71   |
| 204010000  | Al Sector Privado                                      | 1.027.812,71   |
| 204010300  | Jubilaciones y Pensiones                               | 1.027.812,71   |
| 300000000  | III. RESULTADO ECONOMICO (I-II)                        | 2.802.900,36   |
| 400000000  | IV. INGRESOS DE CAPITAL                                | 0,00           |
| 500000000  | V. GASTOS DE CAPITAL                                   | 7.177.813,32   |
| 501000000  | INVERSION REAL DIRECTA                                 | 7.177.813,32   |
| 501010000  | Maquinaria y Equipo                                    | 5.511.666,39   |
| 501020000  | Construcciones   | 1.164.146,93   |
| 501020100  | Con Rentas Generales                                   | 1.164.146,93   |
| 501020200  | Con Recursos Afectados                                 | 0,00           |
| 501030000  | Bienes Preexistentes                                   | 0,00           |
| 501040000  | Otros  | 502.000,00     |
| 502000000  | TRANSFERENCIAS DE CAPITAL                              | 0,00           |
| 503000000  | INVERSION FINANCIERA                                   | 0,00           |
| 600000000  | VI. INGRESOS TOTALES (I+IV)                            | 96.149.582,33  |
| 700000000  | VII. GASTOS TOTALES (II+V)                             | 100.524.495,29 |
| 800000000  | VIII. GASTOS PRIMARIOS (VII-Rentas de la Propiedad)    | 100.486.582,33 |
| 900000000  | IX. RESULTADO FINANCIERO PREVIO A EROG. FIGUR.(VI-VII) | -4.374.912,96  |
| 1000000000 | X. CONTRIBUCIONES FIGURATIVAS                          | 0,00           |
| 1100000000 | XI. GASTOS FIGURATIVOS                                 | 0,00           |
| 1200000000 | XII. RESULTADO PRIMARIO (VI-VIII)                      | -4.337.000,00  |
| 1300000000 | XIII. RESULTADO FINANCIERO (IX+X-XI)                   | -4.374.912,96  |
| 1400000000 | XIV. FUENTES FINANCIERAS                               | 5.200.000,00   |
| 1401000000 | DISMINUCION DE LA INVERSION FINANCIERA                 | 5.200.000,00   |
| 1401010000 | Disminución de Disponibilidades                        | 2.000.000,00   |
| 1401020000 | Disminución de Inversiones Fcras. Temporarias          | 0,00           |
| 1401030000 | Disminución de Adelantos a Prov. y Cont.               | 0,00           |

  
LIC. NESTOR RAMÓN LAGRANA  
Presidente  
DIRECCIÓN PROVINCIAL DE PUERTOS



Provincia de Tierra del Fuego,  
Antártida e Islas del Atlántico Sur  
República Argentina

PROVINCIA DE TIERRA DEL FUEGO

ESQUEMA AHORRO - INVERSION - FINANCIAMIENTO

ORGANISMO: Dirección Provincial de Puertos

ETAPA: Crédito Vigente

MES 7 DE 2014

TRIMESTRE 3

En Pesos

| COD        | CONCEPTO   | IMPORTE      |
|------------|--|--------------|
| 1401040000 | Disminución de Otros Activos Financieros             | 3.200.000,00 |
| 1402000000 | ENDEUDAMIENTO PUBLICO E INCREMENTO DE OTROS PASIVOS  | 0,00         |
| 1500000000 | XV. APLICACIONES FINANCIERAS                         | 825.087,04   |
| 1501000000 | INVERSION FINANCIERA                                 | 0,00         |
| 1502000000 | AMORTIZACION DE DEUDA Y DISMINUCION DE OTROS PASIVOS | 825.087,04   |
| 1502010000 | Amortización Títulos Públicos                        | 0,00         |
| 1502020000 | Devolución de Préstamos Organismos Internacionales   | 0,00         |
| 1502030000 | Devolución de Otros Préstamos                        | 825.087,04   |
| 1502040000 | Disminución de la Deuda Flotante                     | 0,00         |
| 1502050000 | Disminución de Otros Pasivos                         | 0,00         |
| 1600000000 | OTROS CONCEPTOS NO INFORMADOS                        | 0,00         |

  
LIC. NESTOR RAMÓN LAGRAÑA  
Presidente  
DIRECCIÓN PROVINCIAL DE PUERTOS



Provincia de Tierra del Fuego,  
Antártida e Islas del Atlántico Sur  
República Argentina

PROVINCIA DE TIERRA DEL FUEGO

ESQUEMA AHORRO - INVERSION - FINANCIAMIENTO

ORGANISMO: Dirección Provincial de Puertos  
ETAPA: Devengado  
MES 7 DE 2014  
TRIMESTRE 3

En Pesos

| COD       | CONCEPTO   | IMPORTE       |
|-----------|--|---------------|
| 10000000  | I. INGRESOS CORRIENTES                                 | 58.833.077,99 |
| 10100000  | TRIBUTARIOS  | 0,00          |
| 10200000  | NO TRIBUTARIOS   | 0,00          |
| 10300000  | VENTA DE BS. Y SERV. DE LA ADMIN. PUBLICA              | 58.833.077,99 |
| 10307000  | Servicios Portuarios                                   | 58.833.077,99 |
| 10400000  | RENTAS DE LA PROPIEDAD                                 | 0,00          |
| 10500000  | TRANSFERENCIAS CORRIENTES                              | 0,00          |
| 20000000  | II. GASTOS CORRIENTES                                  | 47.111.161,69 |
| 20100000  | GASTOS DE CONSUMO                                      | 47.073.573,21 |
| 20101000  | Personal   | 42.044.909,81 |
| 20102000  | Bienes de Consumo                                      | 1.004.080,35  |
| 20103000  | Servicios  | 4.024.583,05  |
| 20104000  | Otros Gastos   | 0,00          |
| 20200000  | RENTAS DE LA PROPIEDAD                                 | 37.588,48     |
| 20201000  | Intereses y Gastos de la Deuda                         | 37.588,48     |
| 20300000  | PRESTACIONES DE LA SEGURIDAD SOCIAL                    | 0,00          |
| 20400000  | TRANSFERENCIAS CORRIENTES                              | 0,00          |
| 20401000  | Al Sector Privado                                      | 0,00          |
| 20401030  | Jubilaciones y Pensiones                               | 0,00          |
| 30000000  | III. RESULTADO ECONOMICO (I-II)                        | 11.721.916,30 |
| 40000000  | IV. INGRESOS DE CAPITAL                                | 0,00          |
| 50000000  | V. GASTOS DE CAPITAL                                   | 225.554,23    |
| 50100000  | INVERSION REAL DIRECTA                                 | 225.554,23    |
| 50101000  | Maquinaria y Equipo                                    | 74.703,51     |
| 50102000  | Construcciones   | 150.850,72    |
| 50102010  | Con Rentas Generales                                   | 150.850,72    |
| 50102020  | Con Recursos Afectados                                 | 0,00          |
| 50103000  | Bienes Preexistentes                                   | 0,00          |
| 50104000  | Otros  | 0,00          |
| 50200000  | TRANSFERENCIAS DE CAPITAL                              | 0,00          |
| 50300000  | INVERSION FINANCIERA                                   | 0,00          |
| 60000000  | VI. INGRESOS TOTALES (I+IV)                            | 58.833.077,99 |
| 70000000  | VII. GASTOS TOTALES (II+V)                             | 47.336.715,92 |
| 80000000  | VIII. GASTOS PRIMARIOS (VII-Rentas de la Propiedad)    | 47.299.127,44 |
| 90000000  | IX. RESULTADO FINANCIERO PREVIO A EROG. FIGUR.(VI-VII) | 11.496.362,07 |
| 100000000 | X. CONTRIBUCIONES FIGURATIVAS                          | 0,00          |
| 110000000 | XI. GASTOS FIGURATIVOS                                 | 0,00          |
| 120000000 | XII. RESULTADO PRIMARIO (VI-VIII)                      | 11.533.950,55 |
| 130000000 | XIII. RESULTADO FINANCIERO (IX+X-XI)                   | 11.496.362,07 |
| 140000000 | XIV. FUENTES FINANCIERAS                               | 4.798.019,92  |
| 140100000 | DISMINUCION DE LA INVERSION FINANCIERA                 | 2.194.813,34  |
| 140101000 | Disminución de Disponibilidades                        | 0,00          |
| 140104000 | Disminución de Otros Activos Financieros               | 2.194.813,34  |
| 140200000 | ENDEUDAMIENTO PUBLICO E INCREMENTO DE OTROS PASIVOS    | 2.603.206,58  |



Provincia de Tierra del Fuego,  
Antártida e Islas del Atlántico Sur  
República Argentina

PROVINCIA DE TIERRA DEL FUEGO

ESQUEMA AHORRO - INVERSION - FINANCIAMIENTO

ORGANISMO: Dirección Provincial de Puertos  
ETAPA: Devengado  
MES 7 DE 2014  
TRIMESTRE 3

En Pesos

| COD        | CONCEPTO   | IMPORTE       |
|------------|--|---------------|
| 1402040000 | Incremento de la Deuda Flotante                      | 2.603.206,58  |
| 1500000000 | XV. APLICACIONES FINANCIERAS                         | 16.294.381,99 |
| 1501000000 | INVERSION FINANCIERA                                 | 14.448.700,26 |
| 1501010000 | Incremento de Disponibilidades                       | 14.448.700,26 |
| 1502000000 | AMORTIZACION DE DEUDA Y DISMINUCION DE OTROS PASIVOS | 1.845.681,73  |
| 1502030000 | Devolución de Otros Préstamos                        | 824.406,86    |
| 1502040000 | Disminución de la Deuda Flotante                     | 1.021.274,87  |
| 1600000000 | OTROS CONCEPTOS NO INFORMADOS                        | 0,00          |

*[Handwritten Signature]*  
NESTOR RAMÓN LAGRAÑA  
Presidente  
DIRECCION PROVINCIAL DE PUERTOS





Provincia de Tierra del Fuego,  
Antártida e Islas del Atlántico Sur  
República Argentina

PROVINCIA DE TIERRA DEL FUEGO

ESQUEMA AHORRO - INVERSION - FINANCIAMIENTO

ORGANISMO: Dirección Provincial de Puertos  
ETAPA: Pagado  
MES 7 DE 2014  
TRIMESTRE 3

En Pesos

| COD        | CONCEPTO   | IMPORTE       |
|------------|--|---------------|
| 10000000   | I. INGRESOS CORRIENTES                                 | 58.833.077,99 |
| 10100000   | TRIBUTARIOS  | 0,00          |
| 10200000   | NO TRIBUTARIOS   | 0,00          |
| 10300000   | VENTA DE BS. Y SERV. DE LA ADMIN. PUBLICA              | 58.833.077,99 |
| 103070000  | Servicios Portuarios                                   | 58.833.077,99 |
| 10400000   | RENTAS DE LA PROPIEDAD                                 | 0,00          |
| 10500000   | TRANSFERENCIAS CORRIENTES                              | 0,00          |
| 20000000   | II. GASTOS CORRIENTES                                  | 44.540.015,11 |
| 20100000   | GASTOS DE CONSUMO                                      | 44.502.426,63 |
| 201010000  | Personal   | 39.994.784,61 |
| 201020000  | Bienes de Consumo                                      | 969.905,79    |
| 201030000  | Servicios  | 3.537.736,23  |
| 201040000  | Otros Gastos   | 0,00          |
| 20200000   | RENTAS DE LA PROPIEDAD                                 | 37.588,48     |
| 202010000  | Intereses y Gastos de la Deuda                         | 37.588,48     |
| 203000000  | PRESTACIONES DE LA SEGURIDAD SOCIAL                    | 0,00          |
| 204000000  | TRANSFERENCIAS CORRIENTES                              | 0,00          |
| 300000000  | III. RESULTADO ECONOMICO (I-II)                        | 14.293.062,88 |
| 400000000  | IV. INGRESOS DE CAPITAL                                | 0,00          |
| 500000000  | V. GASTOS DE CAPITAL                                   | 193.494,23    |
| 501000000  | INVERSION REAL DIRECTA                                 | 193.494,23    |
| 501010000  | Maquinaria y Equipo                                    | 42.643,51     |
| 501020000  | Construcciones   | 150.850,72    |
| 501020100  | Con Rentas Generales                                   | 150.850,72    |
| 501020200  | Con Recursos Afectados                                 | 0,00          |
| 501030000  | Bienes Preexistentes                                   | 0,00          |
| 501040000  | Otros  | 0,00          |
| 502000000  | TRANSFERENCIAS DE CAPITAL                              | 0,00          |
| 503000000  | INVERSION FINANCIERA                                   | 0,00          |
| 600000000  | VI. INGRESOS TOTALES (I+IV)                            | 58.833.077,99 |
| 700000000  | VII. GASTOS TOTALES (II+V)                             | 44.733.509,34 |
| 800000000  | VIII. GASTOS PRIMARIOS (VII-Rentas de la Propiedad)    | 44.695.920,86 |
| 900000000  | IX. RESULTADO FINANCIERO PREVIO A EROG. FIGUR.(VI-VII) | 14.099.568,65 |
| 1000000000 | X. CONTRIBUCIONES FIGURATIVAS                          | 0,00          |
| 1100000000 | XI. GASTOS FIGURATIVOS                                 | 0,00          |
| 1200000000 | XII. RESULTADO PRIMARIO (VI-VIII)                      | 14.137.157,13 |
| 1300000000 | XIII. RESULTADO FINANCIERO (IX+X-XI)                   | 14.099.568,65 |
| 1400000000 | XIV. FUENTES FINANCIERAS                               | 2.194.813,34  |
| 1401000000 | DISMINUCION DE LA INVERSION FINANCIERA                 | 2.194.813,34  |
| 1401010000 | Disminución de Disponibilidades                        | 0,00          |
| 1401040000 | Disminución de Otros Activos Financieros               | 2.194.813,34  |
| 1402000000 | ENDEUDAMIENTO PUBLICO E INCREMENTO DE OTROS PASIVOS    | 0,00          |
| 1500000000 | XV. APLICACIONES FINANCIERAS                           | 15.273.107,12 |
| 1501000000 | INVERSION FINANCIERA                                   | 14.448.700,26 |



Provincia de Tierra del Fuego,  
Antártida e Islas del Atlántico Sur  
República Argentina


PROVINCIA DE TIERRA DEL FUEGO

ESQUEMA AHORRO - INVERSION - FINANCIAMIENTO

ORGANISMO: Dirección Provincial de Puertos  
ETAPA: Pagado  
MES 7 DE 2014  
TRIMESTRE 3

En Pesos

| COD        | CONCEPTO   | IMPORTE       |
|------------|--|---------------|
| 1501010000 | Incremento de Disponibilidades                       | 14.448.700,26 |
| 1502000000 | AMORTIZACION DE DEUDA Y DISMINUCION DE OTROS PASIVOS | 824.406,86    |
| 1502030000 | Devolución de Otros Préstamos                        | 824.406,86    |
| 1600000000 | OTROS CONCEPTOS NO INFORMADOS                        | 1.021.274,87  |

  
LIC. NESTOR RAMÓN LAGRAÑA  
Presidente  
DIRECCIÓN PROVINCIAL DE PUERTOS



Provincia de Tierra del Fuego,  
Antártida e Islas del Atlántico Sur  
República Argentina

PROVINCIA DE TIERRA DEL FUEGO

**ESQUEMA AHORRO - INVERSION - FINANCIAMIENTO**

ORGANISMO: Dirección Provincial de Puertos  
ETAPA: Pagado de Ejercicios Anteriores  
MES 7 DE 2014  
TRIMESTRE 3

En Pesos

| COD       | CONCEPTO   | IMPORTE       |
|-----------|--|---------------|
| 10000000  | I. INGRESOS CORRIENTES                                 | 0,00          |
| 20000000  | II. GASTOS CORRIENTES                                  | 1.016.993,30  |
| 20100000  | GASTOS DE CONSUMO                                      | 1.016.993,30  |
| 20101000  | Personal   | 475.696,22    |
| 20102000  | Bienes de Consumo                                      | 77.706,61     |
| 20103000  | Servicios  | 463.590,47    |
| 20104000  | Otros Gastos   | 0,00          |
| 20200000  | RENTAS DE LA PROPIEDAD                                 | 0,00          |
| 20300000  | PRESTACIONES DE LA SEGURIDAD SOCIAL                    | 0,00          |
| 20400000  | TRANSFERENCIAS CORRIENTES                              | 0,00          |
| 30000000  | III. RESULTADO ECONOMICO (I-II)                        | -1.016.993,30 |
| 40000000  | IV. INGRESOS DE CAPITAL                                | 0,00          |
| 50000000  | V. GASTOS DE CAPITAL                                   | 4.281,57      |
| 50100000  | INVERSION REAL DIRECTA                                 | 4.281,57      |
| 50101000  | Maquinaria y Equipo                                    | 4.281,57      |
| 50102000  | Construcciones   | 0,00          |
| 50103000  | Bienes Preexistentes                                   | 0,00          |
| 50104000  | Otros  | 0,00          |
| 50200000  | TRANSFERENCIAS DE CAPITAL                              | 0,00          |
| 50300000  | INVERSION FINANCIERA                                   | 0,00          |
| 60000000  | VI. INGRESOS TOTALES (I+IV)                            | 0,00          |
| 70000000  | VII. GASTOS TOTALES (II+V)                             | 1.021.274,87  |
| 80000000  | VIII. GASTOS PRIMARIOS (VII-Rentas de la Propiedad)    | 1.021.274,87  |
| 90000000  | IX. RESULTADO FINANCIERO PREVIO A EROG. FIGUR.(VI-VII) | -1.021.274,87 |
| 100000000 | X. CONTRIBUCIONES FIGURATIVAS                          | 0,00          |
| 110000000 | XI. GASTOS FIGURATIVOS                                 | 0,00          |
| 120000000 | XII. RESULTADO PRIMARIO (VI-VIII)                      | -1.021.274,87 |
| 130000000 | XIII. RESULTADO FINANCIERO (IX+X-XI)                   | -1.021.274,87 |
| 140000000 | XIV. FUENTES FINANCIERAS                               | 0,00          |
| 150000000 | XV. APLICACIONES FINANCIERAS                           | 0,00          |
| 160000000 | OTROS CONCEPTOS NO INFORMADOS                          | -1.021.274,87 |

  
LIC. NESTOR RAMÓN LAGRAÑA  
Presidente  
DIRECCIÓN PROVINCIAL DE PUERTOS



Provincia de Tierra del Fuego,  
Antártida e Islas del Atlántico Sur.  
República Argentina.


ADMINISTRACIÓN PROVINCIAL  
EJECUCIÓN DE RECURSOS POR RUBRO


Organismo: Dirección Provincial de Puertos Mes: 7 Año: 2014

| COD. RECURSO | RECURSOS                        | FORMULADO     | AUMENTOS     | DISMINUCIONES | DEFINITIVO     | EJECUTADO     | SALDO         |
|--------------|---------------------------------|---------------|--------------|---------------|----------------|---------------|---------------|
| 100000000    | RECURSOS                        | 88.649.582,33 | 7.500.000,00 | 0,00          | 96.149.582,33  | 58.833.077,99 | 37.316.504,34 |
| 101000000    | INGRESOS TRIBUTARIOS            | 0,00          | 0,00         | 0,00          | 0,00           | 0,00          | 0,00          |
| 102000000    | INGRESOS NO TRIBUTARIOS         | 0,00          | 0,00         | 0,00          | 0,00           | 0,00          | 0,00          |
| 103000000    | CONTRIBUCIONES                  | 0,00          | 0,00         | 0,00          | 0,00           | 0,00          | 0,00          |
| 104000000    | VENTA DE BS. Y SERV. DE LA AD   | 0,00          | 0,00         | 0,00          | 0,00           | 0,00          | 0,00          |
| 105000000    | INGRESOS DE OPERACIÓN           | 88.649.582,33 | 7.500.000,00 | 0,00          | 96.149.582,33  | 58.833.077,99 | 37.316.504,34 |
| 105020000    | Venta Bruta de Servicios        | 88.649.582,33 | 7.500.000,00 | 0,00          | 96.149.582,33  | 58.833.077,99 | 37.316.504,34 |
| 106000000    | RENTAS DE LA PROPIEDAD          | 0,00          | 0,00         | 0,00          | 0,00           | 0,00          | 0,00          |
| 107000000    | TRANSFERENCIAS CORRIENTES       | 0,00          | 0,00         | 0,00          | 0,00           | 0,00          | 0,00          |
| 200000000    | RECURSOS DE CAPITAL             | 0,00          | 0,00         | 0,00          | 0,00           | 0,00          | 0,00          |
| 300000000    | FUENTES FINANCIERAS             | 5.200.000,00  | 0,00         | 0,00          | 5.200.000,00   | 2.194.813,34  | 3.005.186,66  |
| 305000000    | DISMINUCIÓN DE OTROS ACTIV      | 5.200.000,00  | 0,00         | 0,00          | 5.200.000,00   | 2.194.813,34  | 3.005.186,66  |
| 305010000    | Disminución de Disponibilidades | 2.000.000,00  | 0,00         | 0,00          | 2.000.000,00   | 0,00          | 2.000.000,00  |
| 305010100    | De Caja y Bancos                | 2.000.000,00  | 0,00         | 0,00          | 2.000.000,00   | 0,00          | 2.000.000,00  |
| 305020000    | Disminución de Inversiones Fina | 0,00          | 0,00         | 0,00          | 0,00           | 0,00          | 0,00          |
| 305030000    | Disminución de Cuentas Comerc   | 3.200.000,00  | 0,00         | 0,00          | 3.200.000,00   | 2.194.813,34  | 1.005.186,66  |
| 305030100    | Cuentas a cobrar comerciales    | 3.200.000,00  | 0,00         | 0,00          | 3.200.000,00   | 2.194.813,34  | 1.005.186,66  |
| 307000000    | OBTENCIÓN DE PRESTAMOS          | 0,00          | 0,00         | 0,00          | 0,00           | 0,00          | 0,00          |
| 309000000    | INCREMENTO DEL PATRIMONIO       | 0,00          | 0,00         | 0,00          | 0,00           | 0,00          | 0,00          |
| 401000000    | CONTRIBUCIONES FIGURATIVAS      | 0,00          | 0,00         | 0,00          | 0,00           | 0,00          | 0,00          |
| 1000000000   | TOTALES                         | 93.849.582,33 | 7.500.000,00 | 0,00          | 101.349.582,33 | 61.027.891,33 | 40.321.691,00 |

OBSERVACIONES

Número: 1 Usuario: VMANSILLA Fecha: 29/07/14 12:48  
Modificación de Recursos mediante Decreto Provincial N° 1179/124

  
LIC. NESTOR RAMÓN LAGRANA  
Presidente  
DIRECCIÓN PROVINCIAL DE PUERTOS





Provincia de Tierra del Fuego,  
Antártida e Islas del Atlántico Sur.  
República Argentina.

ADMINISTRACIÓN PROVINCIAL


EJECUCIÓN DE GASTOS POR OBJETO A NIVEL DE PARCIAL

Organismo: Dirección Provincial de Puertos

Mes: 7 Año: 2014

| COD. GASTO | GASTOS                             | CREDITO ORIGINAL | AUMENTOS     | DISMINUCIONES | CREDITO VIGENTE | COMPROMISO    | DEVENGADO     | MANDADO A PAGAR | PAGADO        | NO EJECUTADO  |
|------------|------------------------------------|------------------|--------------|---------------|-----------------|---------------|---------------|-----------------|---------------|---------------|
| 10000      | GASTOS EN PERSONAL                 | 73.769.562,01    | 3.535.000,00 | 35.000,00     | 77.269.562,01   | 42.084.790,26 | 42.044.909,81 | 39.994.784,61   | 39.994.784,61 | 35.224.652,20 |
| 10100      | Personal permanente                | 72.121.678,96    | 2.700.000,00 | 35.000,00     | 74.786.678,96   | 40.468.922,30 | 40.429.041,85 | 38.378.916,65   | 38.378.916,65 | 34.357.637,11 |
| 10101      | Retribuciones del Cargo            | 25.283.682,61    | 400.000,00   | 0,00          | 25.683.682,61   | 13.651.702,75 | 13.633.875,37 | 13.170.859,19   | 13.170.859,19 | 12.049.807,24 |
| 10102      | Retribuciones a personal directiv  | 1.037.690,56     | 0,00         | 0,00          | 1.037.690,56    | 214.734,27    | 214.734,27    | 209.552,94      | 209.552,94    | 822.956,29    |
| 10103      | Retribuciones que no hacen al c    | 28.707.373,78    | 0,00         | 35.000,00     | 28.672.373,78   | 16.097.359,60 | 16.086.995,28 | 15.560.963,15   | 15.560.963,15 | 12.585.378,50 |
| 10104      | Sueldo anual complementario        | 4.233.196,54     | 1.300.000,00 | 0,00          | 5.533.196,54    | 2.222.494,86  | 2.211.095,78  | 2.210.503,95    | 2.210.503,95  | 3.322.100,76  |
| 10105      | Otros gastos en personal           | 1.247.167,20     | 100.000,00   | 0,00          | 1.347.167,20    | 769.054,51    | 768.764,84    | 768.764,84      | 768.764,84    | 578.402,36    |
| 10106      | Contribuciones patronales          | 11.612.568,27    | 900.000,00   | 0,00          | 12.512.568,27   | 7.513.576,31  | 7.513.576,31  | 6.458.272,58    | 6.458.272,58  | 4.998.991,96  |
| 10200      | Personal Temporario                | 0,00             | 0,00         | 0,00          | 0,00            | 0,00          | 0,00          | 0,00            | 0,00          | 0,00          |
| 10300      | Servicios extraordinarios          | 0,00             | 0,00         | 0,00          | 0,00            | 0,00          | 0,00          | 0,00            | 0,00          | 0,00          |
| 10400      | Asignaciones familiares            | 1.597.883,05     | 800.000,00   | 0,00          | 2.397.883,05    | 1.531.117,17  | 1.531.117,17  | 1.531.117,17    | 1.531.117,17  | 866.765,88    |
| 10401      | Asignaciones familiares            | 1.597.883,05     | 800.000,00   | 0,00          | 2.397.883,05    | 1.531.117,17  | 1.531.117,17  | 1.531.117,17    | 1.531.117,17  | 866.765,88    |
| 10500      | Asistencia social al personal      | 0,00             | 0,00         | 0,00          | 0,00            | 0,00          | 0,00          | 0,00            | 0,00          | 0,00          |
| 10600      | Beneficios y compensaciones        | 50.000,00        | 35.000,00    | 0,00          | 85.000,00       | 84.750,79     | 84.750,79     | 84.750,79       | 84.750,79     | 249,21        |
| 10601      | Beneficios y compensaciones        | 50.000,00        | 35.000,00    | 0,00          | 85.000,00       | 84.750,79     | 84.750,79     | 84.750,79       | 84.750,79     | 249,21        |
| 20000      | BIENES DE CONSUMO                  | 3.030.725,00     | 1.055.000,00 | 55.000,00     | 4.030.725,00    | 1.095.845,53  | 1.004.080,35  | 969.905,79      | 969.905,79    | 3.026.644,65  |
| 20100      | Productos alimenticios, agropecuar | 145.000,00       | 30.000,00    | 0,00          | 175.000,00      | 85.655,07     | 48.739,07     | 47.992,66       | 47.992,66     | 126.260,93    |
| 20101      | Alimentos para personas            | 125.000,00       | 15.000,00    | 0,00          | 140.000,00      | 79.354,36     | 42.438,36     | 42.198,36       | 42.198,36     | 97.561,64     |
| 20105      | Madera, corcho y sus manufactu     | 20.000,00        | 15.000,00    | 0,00          | 35.000,00       | 6.300,71      | 6.300,71      | 5.794,30        | 5.794,30      | 28.699,29     |
| 20200      | Textiles y vestuario               | 895.000,00       | 430.000,00   | 0,00          | 1.325.000,00    | 244.836,81    | 214.792,81    | 213.442,81      | 213.442,81    | 1.110.207,19  |
| 20202      | Prendas de vestir                  | 880.000,00       | 415.000,00   | 0,00          | 1.295.000,00    | 244.836,81    | 214.792,81    | 213.442,81      | 213.442,81    | 1.080.207,19  |
| 20203      | Confeciones textiles               | 15.000,00        | 15.000,00    | 0,00          | 30.000,00       | 0,00          | 0,00          | 0,00            | 0,00          | 30.000,00     |
| 20300      | Productos de papel, cartón e impre | 98.000,00        | 50.000,00    | 0,00          | 148.000,00      | 81.791,60     | 81.791,60     | 76.436,20       | 76.436,20     | 66.208,40     |
| 20301      | Papel de escritorio y cartón       | 45.000,00        | 35.000,00    | 0,00          | 80.000,00       | 55.626,90     | 55.626,90     | 50.271,50       | 50.271,50     | 24.373,10     |
| 20302      | Papel para computación             | 6.500,00         | 0,00         | 0,00          | 6.500,00        | 0,00          | 0,00          | 0,00            | 0,00          | 6.500,00      |
| 20303      | Productos de artes gráficas        | 3.000,00         | 0,00         | 0,00          | 3.000,00        | 0,00          | 0,00          | 0,00            | 0,00          | 3.000,00      |
| 20304      | Productos de papel y cartón        | 8.500,00         | 0,00         | 0,00          | 8.500,00        | 0,00          | 0,00          | 0,00            | 0,00          | 8.500,00      |
| 20305      | Libros revistas y periódicos       | 356.500,00       | 0,00         | 20.000,00     | 336.500,00      | 3.742,34      | 3.742,34      | 3.742,34        | 3.742,34      | 332.757,66    |
| 20400      | Productos de cuero y caucho        | 2.500,00         | 0,00         | 0,00          | 2.500,00        | 0,00          | 0,00          | 0,00            | 0,00          | 2.500,00      |
| 20402      | Artículos de cuero                 | 2.500,00         | 0,00         | 0,00          | 2.500,00        | 0,00          | 0,00          | 0,00            | 0,00          | 2.500,00      |
| 20403      | Artículos de caucho                | 24.000,00        | 0,00         | 0,00          | 24.000,00       | 3.402,34      | 3.402,34      | 3.402,34        | 3.402,34      | 20.597,66     |

*Diana*  
D.C. NESTOR  
DIRECCIÓN PROVINCIAL DE PUERTOS





Provincia de Tierra del Fuego,  
Antártida e Islas del Atlántico Sur.  
República Argentina.


ADMINISTRACIÓN PROVINCIAL

EJECUCIÓN DE GASTOS POR OBJETO A NIVEL DE PARCIAL

Mes: 7 Año: 2014

Organismo: Dirección Provincial de Puertos

| COD. GASTO | GASTOS                              | CREDITO ORIGINAL | AUMENTOS     | DISMINUCIONES | CREDITO VIGENTE | COMPROMISO   | DEVENGADO    | MANDADO A PAGAR | PAGADO       | NO EJECUTADO |
|------------|-------------------------------------|------------------|--------------|---------------|-----------------|--------------|--------------|-----------------|--------------|--------------|
| 20404      | Cubiertas y cámaras de aire         | 330.000,00       | 0,00         | 20.000,00     | 310.000,00      | 340,00       | 340,00       | 340,00          | 340,00       | 309.660,00   |
| 20500      | Productos químicos, combustibles    | 751.225,00       | 130.000,00   | 10.000,00     | 871.225,00      | 262.166,03   | 262.166,03   | 259.950,70      | 259.950,70   | 609.058,97   |
| 20501      | Compuestos químicos                 | 5.000,00         | 10.000,00    | 0,00          | 15.000,00       | 7.693,80     | 7.693,80     | 7.693,80        | 7.693,80     | 7.306,20     |
| 20502      | Productos farmacéuticos y medic     | 3.500,00         | 5.000,00     | 0,00          | 8.500,00        | 4,70         | 4,70         | 4,70            | 4,70         | 8.495,30     |
| 20503      | Abonos y fertilizantes              | 50.000,00        | 0,00         | 10.000,00     | 40.000,00       | 0,00         | 0,00         | 0,00            | 0,00         | 40.000,00    |
| 20505      | Tintas pinturas y colorantes        | 35.000,00        | 0,00         | 0,00          | 35.000,00       | 15.603,78    | 15.603,78    | 14.588,47       | 14.588,47    | 19.396,22    |
| 20506      | Combustibles y lubricantes          | 649.725,00       | 100.000,00   | 0,00          | 749.725,00      | 229.032,54   | 229.032,54   | 229.032,54      | 229.032,54   | 520.692,46   |
| 20508      | Productos de material plástico      | 8.000,00         | 15.000,00    | 0,00          | 23.000,00       | 9.831,21     | 9.831,21     | 8.631,19        | 8.631,19     | 13.168,79    |
| 20600      | Productos de minerales no metálico  | 77.500,00        | 55.000,00    | 0,00          | 132.500,00      | 34.119,46    | 34.119,46    | 34.119,46       | 34.119,46    | 98.380,54    |
| 20601      | Productos de arcilla y cerámica     | 1.500,00         | 0,00         | 0,00          | 1.500,00        | 0,00         | 0,00         | 0,00            | 0,00         | 1.500,00     |
| 20602      | Productos de vidrio                 | 6.000,00         | 0,00         | 0,00          | 6.000,00        | 1.076,72     | 1.076,72     | 1.076,72        | 1.076,72     | 4.923,28     |
| 20604      | Productos de cemento, asbesto       | 28.000,00        | 15.000,00    | 0,00          | 43.000,00       | 876,32       | 876,32       | 876,32          | 876,32       | 42.123,68    |
| 20605      | Cemento cal y yeso                  | 32.000,00        | 20.000,00    | 0,00          | 52.000,00       | 27.433,22    | 27.433,22    | 27.433,22       | 27.433,22    | 24.566,78    |
| 20609      | Otros n.e.p.                        | 10.000,00        | 20.000,00    | 0,00          | 30.000,00       | 4.733,20     | 4.733,20     | 4.733,20        | 4.733,20     | 25.266,80    |
| 20700      | Productos metálicos                 | 91.500,00        | 95.000,00    | 0,00          | 186.500,00      | 61.679,26    | 61.679,26    | 58.048,18       | 58.048,18    | 124.820,74   |
| 20701      | Productos ferrosos                  | 50.000,00        | 30.000,00    | 0,00          | 80.000,00       | 48.121,78    | 48.121,78    | 47.257,90       | 47.257,90    | 31.878,22    |
| 20702      | Productos no ferrosos               | 19.500,00        | 0,00         | 0,00          | 19.500,00       | 576,86       | 576,86       | 576,86          | 576,86       | 18.923,14    |
| 20704      | Estructuras metálicas acabadas      | 2.000,00         | 0,00         | 0,00          | 2.000,00        | 801,08       | 801,08       | 801,08          | 801,08       | 1.198,92     |
| 20705      | Herramientas menores                | 20.000,00        | 40.000,00    | 0,00          | 60.000,00       | 12.179,54    | 12.179,54    | 9.412,34        | 9.412,34     | 47.820,46    |
| 20709      | Otros n.e.p.                        | 0,00             | 25.000,00    | 0,00          | 25.000,00       | 0,00         | 0,00         | 0,00            | 0,00         | 25.000,00    |
| 20800      | Minerales                           | 20.000,00        | 0,00         | 0,00          | 20.000,00       | 4.800,00     | 4.800,00     | 4.800,00        | 4.800,00     | 15.200,00    |
| 20804      | Piedra, arcilla y arena             | 20.000,00        | 0,00         | 0,00          | 20.000,00       | 4.800,00     | 4.800,00     | 4.800,00        | 4.800,00     | 15.200,00    |
| 20900      | Otros bienes de consumo             | 596.000,00       | 285.000,00   | 25.000,00     | 836.000,00      | 317.054,96   | 292.249,78   | 271.373,44      | 271.373,44   | 543.750,22   |
| 20901      | Elementos de limpieza               | 23.000,00        | 40.000,00    | 15.000,00     | 48.000,00       | 18.684,30    | 18.684,30    | 18.684,30       | 18.684,30    | 29.315,70    |
| 20902      | Utiles de escritorio, oficina y ens | 40.000,00        | 15.000,00    | 0,00          | 55.000,00       | 25.642,92    | 25.642,92    | 24.423,42       | 24.423,42    | 29.357,08    |
| 20903      | Utiles y materiales eléctricos      | 80.000,00        | 55.000,00    | 0,00          | 135.000,00      | 59.884,64    | 59.884,64    | 41.517,80       | 41.517,80    | 75.115,36    |
| 20904      | Utensilios de cocina y comedor      | 3.000,00         | 15.000,00    | 5.000,00      | 13.000,00       | 53,50        | 53,50        | 53,50           | 53,50        | 12.946,50    |
| 20906      | Repuestos y accesorios              | 450.000,00       | 110.000,00   | 0,00          | 560.000,00      | 212.789,60   | 187.984,42   | 186.694,42      | 186.694,42   | 372.015,58   |
| 20909      | Otros n.e.p                         | 0,00             | 30.000,00    | 5.000,00      | 25.000,00       | 0,00         | 0,00         | 0,00            | 0,00         | 25.000,00    |
| 30000      | SERVICIOS NO PERSONALES             | 9.012.482,00     | 2.715.000,00 | 746.812,71    | 10.980.669,29   | 6.562.371,31 | 4.024.583,05 | 3.537.736,23    | 3.537.736,23 | 6.956.086,24 |
| 30100      | Servicios básicos                   | 3.646.000,00     | 400.000,00   | 0,00          | 4.046.000,00    | 3.572.613,43 | 2.498.651,26 | 2.088.249,54    | 2.088.249,54 | 1.547.348,74 |



LICENCIADO RAMÓN LAGRAÑA  
Residente  
DIRECCIÓN PROVINCIAL DE PUERTOS



Provincia de Tierra del Fuego,  
Antártida e Islas del Atlántico Sur.  
República Argentina.

ADMINISTRACIÓN PROVINCIAL

EJECUCIÓN DE GASTOS POR OBJETO A NIVEL DE PARCIAL

Organismo: Dirección Provincial de Puertos Mes: 7 Año: 2014

| COD. GASTO | GASTOS                              | CREDITO ORIGINAL | AUMENTOS   | DISMINUCIONES | CREDITO VIGENTE | COMPROMISO   | DEVENGADO    | MANDADO A PAGAR | PAGADO       | NO EJECUTADO |
|------------|-------------------------------------|------------------|------------|---------------|-----------------|--------------|--------------|-----------------|--------------|--------------|
| 30101      | Energía eléctrica                   | 1.300.000,00     | 0,00       | 0,00          | 1.300.000,00    | 1.259.027,36 | 399.399,28   | 399.399,28      | 399.399,28   | 900.600,72   |
| 30102      | Agua                                | 2.160.000,00     | 100.000,00 | 0,00          | 2.260.000,00    | 2.150.604,38 | 2.024.598,40 | 1.620.947,00    | 1.620.947,00 | 235.401,60   |
| 30103      | Gas                                 | 25.000,00        | 0,00       | 0,00          | 25.000,00       | 21.261,92    | 12.289,22    | 12.289,22       | 12.289,22    | 12.710,78    |
| 30104      | Teléfonos, telex y telefax          | 140.000,00       | 300.000,00 | 0,00          | 440.000,00      | 136.348,77   | 56.993,36    | 50.243,04       | 50.243,04    | 383.006,64   |
| 30105      | correos y telégrafo                 | 21.000,00        | 0,00       | 0,00          | 21.000,00       | 5.371,00     | 5.371,00     | 5.371,00        | 5.371,00     | 15.629,00    |
| 30200      | Alquileres y derechos               | 190.000,00       | 35.000,00  | 20.000,00     | 205.000,00      | 129.711,20   | 62.411,20    | 62.411,20       | 62.411,20    | 142.588,80   |
| 30202      | Alquileres de maquinaria, equipo    | 90.000,00        | 0,00       | 20.000,00     | 70.000,00       | 19.300,00    | 4.500,00     | 4.500,00        | 4.500,00     | 65.500,00    |
| 30204      | Alquileres de fotocopiadoras        | 100.000,00       | 35.000,00  | 0,00          | 135.000,00      | 110.411,20   | 57.911,20    | 57.911,20       | 57.911,20    | 77.088,80    |
| 30300      | Mantenimiento, reparación y limpie  | 2.530.000,00     | 750.000,00 | 60.000,00     | 3.220.000,00    | 1.924.917,51 | 947.023,85   | 946.283,85      | 946.283,85   | 2.272.976,15 |
| 30301      | Mantenimiento y reparación de e     | 450.000,00       | 0,00       | 60.000,00     | 390.000,00      | 4.810,00     | 4.810,00     | 4.810,00        | 4.810,00     | 385.190,00   |
| 30302      | Mantenimiento y reparación de v     | 120.000,00       | 0,00       | 0,00          | 120.000,00      | 9.173,16     | 9.173,16     | 8.433,16        | 8.433,16     | 110.826,84   |
| 30303      | Mantenimiento y reparación de m     | 610.000,00       | 0,00       | 0,00          | 610.000,00      | 457.744,67   | 176.645,15   | 176.645,15      | 176.645,15   | 433.354,85   |
| 30305      | Limpieza, aseo y fumigación         | 1.300.000,00     | 550.000,00 | 0,00          | 1.850.000,00    | 1.452.879,68 | 756.085,54   | 756.085,54      | 756.085,54   | 1.093.914,46 |
| 30309      | Otros n.e.p.                        | 50.000,00        | 200.000,00 | 0,00          | 250.000,00      | 310,00       | 310,00       | 310,00          | 310,00       | 249.690,00   |
| 30400      | Servicios técnicos y profesionales  | 1.246.000,00     | 655.000,00 | 240.812,71    | 1.660.187,29    | 516.659,24   | 163.934,79   | 160.502,09      | 160.502,09   | 1.496.252,50 |
| 30401      | Estudios, investigaciones y proye   | 20.000,00        | 200.000,00 | 0,00          | 220.000,00      | 0,00         | 0,00         | 0,00            | 0,00         | 220.000,00   |
| 30402      | Medicos y sanitarios                | 10.000,00        | 0,00       | 0,00          | 10.000,00       | 0,00         | 0,00         | 0,00            | 0,00         | 10.000,00    |
| 30403      | Jurídicos                           | 490.000,00       | 100.000,00 | 50.000,00     | 540.000,00      | 378.384,98   | 30.584,90    | 30.584,90       | 30.584,90    | 509.415,10   |
| 30404      | Contabilidad y Auditoria            | 74.000,00        | 0,00       | 30.000,00     | 44.000,00       | 0,00         | 0,00         | 0,00            | 0,00         | 44.000,00    |
| 30405      | De capacitación                     | 217.000,00       | 50.000,00  | 147.000,00    | 120.000,00      | 11.998,00    | 11.998,00    | 11.998,00       | 11.998,00    | 108.002,00   |
| 30406      | De informática y sistemas compu     | 330.000,00       | 200.000,00 | 13.812,71     | 516.187,29      | 2.234,46     | 2.234,46     | 2.234,46        | 2.234,46     | 513.952,83   |
| 30409      | Otros n.e.p.                        | 105.000,00       | 105.000,00 | 0,00          | 210.000,00      | 124.041,80   | 119.117,43   | 115.684,73      | 115.684,73   | 90.382,57    |
| 30500      | Servicios comerciales y financieros | 645.000,00       | 325.000,00 | 50.000,00     | 920.000,00      | 143.319,27   | 107.071,85   | 42.488,45       | 42.488,45    | 812.928,15   |
| 30501      | Transporte                          | 20.000,00        | 15.000,00  | 0,00          | 35.000,00       | 7.231,13     | 7.231,13     | 7.231,13        | 7.231,13     | 27.768,87    |
| 30503      | Imprenta, publicaciones y repro     | 60.000,00        | 20.000,00  | 20.000,00     | 60.000,00       | 0,00         | 0,00         | 0,00            | 0,00         | 60.000,00    |
| 30504      | Primas y gastos de seguros          | 450.000,00       | 100.000,00 | 30.000,00     | 520.000,00      | 1.749,00     | 1.749,00     | 1.749,00        | 1.749,00     | 518.251,00   |
| 30505      | Comisiones y gastos bancarios       | 65.000,00        | 70.000,00  | 0,00          | 135.000,00      | 71.339,14    | 66.291,72    | 1.708,32        | 1.708,32     | 68.708,28    |
| 30509      | Otros n.e.p.                        | 50.000,00        | 120.000,00 | 0,00          | 170.000,00      | 63.000,00    | 31.800,00    | 31.800,00       | 31.800,00    | 138.200,00   |
| 30600      | Publicidad y propaganda             | 50.000,00        | 100.000,00 | 25.000,00     | 125.000,00      | 0,00         | 0,00         | 0,00            | 0,00         | 125.000,00   |
| 30700      | Pasajes y viáticos                  | 390.000,00       | 90.000,00  | 275.000,00    | 205.000,00      | 94.685,00    | 94.685,00    | 94.685,00       | 94.685,00    | 110.315,00   |
| 30701      | Pasajes                             | 255.000,00       | 70.000,00  | 180.000,00    | 145.000,00      | 67.485,00    | 67.485,00    | 67.485,00       | 67.485,00    | 77.515,00    |



Provincia de Tierra del Fuego,  
Antártida e Islas del Atlántico Sur.  
República Argentina.

ADMINISTRACIÓN PROVINCIAL

EJECUCIÓN DE GASTOS POR OBJETO A NIVEL DE PARCIAL

Organismo: Dirección Provincial de Puertos

Mes: 7

Año: 2014

| COD. GASTO | GASTOS                              | CREDITO ORIGINAL | AUMENTOS     | DISMINUCIONES | CREDITO VIGENTE | COMPROMISO | DEVENGADO  | MANDADO A PAGAR | PAGADO     | NO EJECUTADO |
|------------|-------------------------------------|------------------|--------------|---------------|-----------------|------------|------------|-----------------|------------|--------------|
| 30702      | Viáticos                            | 135.000,00       | 20.000,00    | 95.000,00     | 60.000,00       | 27.200,00  | 27.200,00  | 27.200,00       | 27.200,00  | 32.800,00    |
| 30800      | Impuestos, derechos y tasas         | 231.000,00       | 340.000,00   | 26.000,00     | 545.000,00      | 178.465,66 | 148.805,10 | 141.116,10      | 141.116,10 | 396.194,90   |
| 30802      | Impuestos directos                  | 70.000,00        | 20.000,00    | 0,00          | 90.000,00       | 72.383,00  | 45.750,00  | 45.750,00       | 45.750,00  | 44.250,00    |
| 30803      | Derechos y tasas                    | 56.000,00        | 20.000,00    | 6.000,00      | 70.000,00       | 24.268,36  | 21.240,80  | 19.240,80       | 19.240,80  | 48.759,20    |
| 30804      | Multas, recargos y gastos judicia   | 105.000,00       | 300.000,00   | 20.000,00     | 385.000,00      | 81.814,30  | 81.814,30  | 76.125,30       | 76.125,30  | 303.185,70   |
| 30900      | Otros Servicios                     | 84.482,00        | 20.000,00    | 50.000,00     | 54.482,00       | 2.000,00   | 2.000,00   | 2.000,00        | 2.000,00   | 52.482,00    |
| 30901      | Servicios de ceremonial             | 40.000,00        | 20.000,00    | 20.000,00     | 40.000,00       | 2.000,00   | 2.000,00   | 2.000,00        | 2.000,00   | 38.000,00    |
| 30903      | Servicios de vigilancia             | 44.482,00        | 0,00         | 30.000,00     | 14.482,00       | 0,00       | 0,00       | 0,00            | 0,00       | 14.482,00    |
| 40000      | BIENES DE USO                       | 7.177.813,32     | 0,00         | 0,00          | 7.177.813,32    | 225.554,23 | 225.554,23 | 193.494,23      | 193.494,23 | 6.952.259,09 |
| 40100      | Bienes Preexistentes                | 0,00             | 0,00         | 0,00          | 0,00            | 0,00       | 0,00       | 0,00            | 0,00       | 0,00         |
| 40200      | Construcciones                      | 1.164.146,93     | 0,00         | 0,00          | 1.164.146,93    | 150.850,72 | 150.850,72 | 150.850,72      | 150.850,72 | 1.013.296,21 |
| 40201      | Construcciones en bienes de do      | 1.164.146,93     | 0,00         | 0,00          | 1.164.146,93    | 150.850,72 | 150.850,72 | 150.850,72      | 150.850,72 | 1.013.296,21 |
| 40300      | Maquinaria y equipo                 | 5.511.666,39     | 0,00         | 0,00          | 5.511.666,39    | 74.703,51  | 74.703,51  | 42.643,51       | 42.643,51  | 5.436.962,88 |
| 40302      | Equipo de transporte, traccion y    | 4.013.166,39     | 0,00         | 0,00          | 4.013.166,39    | 0,00       | 0,00       | 0,00            | 0,00       | 4.013.166,39 |
| 40304      | Equipo de comunicación y señal      | 76.000,00        | 0,00         | 0,00          | 76.000,00       | 0,00       | 0,00       | 0,00            | 0,00       | 76.000,00    |
| 40306      | Equipo para computación             | 900.000,00       | 0,00         | 0,00          | 900.000,00      | 3.714,80   | 3.714,80   | 3.714,80        | 3.714,80   | 896.285,20   |
| 40307      | Equipo de oficina y muebles         | 80.000,00        | 0,00         | 0,00          | 80.000,00       | 64.393,84  | 64.393,84  | 32.333,84       | 32.333,84  | 15.606,16    |
| 40308      | Herramientas y repuestos mayor      | 102.000,00       | 0,00         | 0,00          | 102.000,00      | 6.594,87   | 6.594,87   | 6.594,87        | 6.594,87   | 95.405,13    |
| 40309      | Equipos varios                      | 340.500,00       | 0,00         | 0,00          | 340.500,00      | 0,00       | 0,00       | 0,00            | 0,00       | 340.500,00   |
| 40400      | Equipo de seguridad                 | 122.000,00       | 0,00         | 0,00          | 122.000,00      | 0,00       | 0,00       | 0,00            | 0,00       | 122.000,00   |
| 40800      | Activos intangibles                 | 380.000,00       | 0,00         | 0,00          | 380.000,00      | 0,00       | 0,00       | 0,00            | 0,00       | 380.000,00   |
| 40801      | Programas de computación            | 380.000,00       | 0,00         | 0,00          | 380.000,00      | 0,00       | 0,00       | 0,00            | 0,00       | 380.000,00   |
| 50000      | TRANSFERENCIAS                      | 0,00             | 1.027.812,71 | 0,00          | 1.027.812,71    | 167.668,44 | 167.668,44 | 0,00            | 0,00       | 1.027.812,71 |
| 50100      | Transferencias al Sector Privado p/ | 0,00             | 1.027.812,71 | 0,00          | 1.027.812,71    | 167.668,44 | 167.668,44 | 0,00            | 0,00       | 1.027.812,71 |
| 50102      | Pensiones                           | 0,00             | 1.027.812,71 | 0,00          | 1.027.812,71    | 167.668,44 | 167.668,44 | 0,00            | 0,00       | 1.027.812,71 |
| 60000      | ACTIVOS FINANCIEROS                 | 0,00             | 0,00         | 0,00          | 0,00            | 0,00       | 0,00       | 0,00            | 0,00       | 0,00         |
| 70000      | SERVICIO DE LA DEUDA Y DISMINU      | 859.000,00       | 4.812,96     | 812,96        | 863.000,00      | 861.995,34 | 861.995,34 | 861.995,34      | 861.995,34 | 1.004,66     |
| 70100      | Servicio de la deuda interna        | 0,00             | 0,00         | 0,00          | 0,00            | 0,00       | 0,00       | 0,00            | 0,00       | 0,00         |
| 70200      | Servicio de la deuda externa        | 0,00             | 0,00         | 0,00          | 0,00            | 0,00       | 0,00       | 0,00            | 0,00       | 0,00         |
| 70300      | Intereses por préstamos recibidos   | 34.000,00        | 3.912,96     | 0,00          | 37.912,96       | 37.588,48  | 37.588,48  | 37.588,48       | 37.588,48  | 324,48       |
| 70303      | Intereses de préstamos de provi     | 34.000,00        | 3.912,96     | 0,00          | 37.912,96       | 37.588,48  | 37.588,48  | 37.588,48       | 37.588,48  | 324,48       |



*[Handwritten Signature]*  
LIC. NESTOR RAMÓN LAGRAÑA  
Presidente  
DIRECCIÓN PROVINCIAL DE PUERTOS





Provincia de Tierra del Fuego,  
Antártida e Islas del Atlántico Sur.  
República Argentina.

ADMINISTRACIÓN PROVINCIAL

EJECUCIÓN DE GASTOS POR OBJETO A NIVEL DE PARCIAL

Organismo: Dirección Provincial de Puertos Mes: 7 Año: 2014

| COD. GASTO | GASTOS                              | CREDITO ORIGINAL | AUMENTOS     | DISMINUCIONES | CREDITO VIGENTE | COMPROMISO    | DEVENGADO     | MANDADO A PAGAR | PAGADO        | NO EJECUTADO  |
|------------|-------------------------------------|------------------|--------------|---------------|-----------------|---------------|---------------|-----------------|---------------|---------------|
| 70400      | Disminución de préstamos a corto    | 0,00             | 0,00         | 0,00          | 0,00            | 0,00          | 0,00          | 0,00            | 0,00          | 0,00          |
| 70500      | Disminución de préstamos a largo    | 825.000,00       | 900,00       | 812,96        | 825.087,04      | 824.406,86    | 824.406,86    | 824.406,86      | 824.406,86    | 680,18        |
| 70503      | Préstamos recibidos de provincia    | 825.000,00       | 900,00       | 812,96        | 825.087,04      | 824.406,86    | 824.406,86    | 824.406,86      | 824.406,86    | 680,18        |
| 70600      | Disminución de cuentas y documen    | 0,00             | 0,00         | 0,00          | 0,00            | 0,00          | 0,00          | 0,00            | 0,00          | 0,00          |
| 70700      | Disminución de depósitos en inslitu | 0,00             | 0,00         | 0,00          | 0,00            | 0,00          | 0,00          | 0,00            | 0,00          | 0,00          |
| 70800      | Disminución de otros pasivos        | 0,00             | 0,00         | 0,00          | 0,00            | 0,00          | 0,00          | 0,00            | 0,00          | 0,00          |
| 70900      | Conversión de la deuda              | 0,00             | 0,00         | 0,00          | 0,00            | 0,00          | 0,00          | 0,00            | 0,00          | 0,00          |
| 80000      | OTROS GASTOS                        | 0,00             | 0,00         | 0,00          | 0,00            | 0,00          | 0,00          | 0,00            | 0,00          | 0,00          |
| 90000      | GASTOS FIGURATIVOS                  | 0,00             | 0,00         | 0,00          | 0,00            | 0,00          | 0,00          | 0,00            | 0,00          | 0,00          |
| 990000     | TOTAL DE GASTOS                     | 93.849.582,33    | 8.337.625,67 | 837.625,67    | 101.349.582,33  | 50.998.225,11 | 48.161.122,78 | 45.557.916,20   | 45.557.916,20 | 53.188.459,55 |

*[Signature]*  
LIC. NESTOR RAMÓN LAGRAÑA  
Presidente  
DIRECCIÓN PROVINCIAL DE PUERTOS





Provincia de Tierra del Fuego,  
Antártida e Islas del Atlántico Sur.  
República Argentina.

ADMINISTRACIÓN PROVINCIAL

EVOLUCIÓN DE LA DEUDA PÚBLICA

MES 7 DE 2014

UNIDAD ORGANIZATIVA: Dirección Provincial de Puertos

ETAPA: Ninguno

| CÓDIGO     | CONCEPTO                | STOCK<br>al Inicio Ejercicio | INCREMENTOS  |               |             | DISMINUCIONES |               |              | STOCK<br>a Fin de Mes |
|------------|-------------------------|------------------------------|--------------|---------------|-------------|---------------|---------------|--------------|-----------------------|
|            |                         |                              | PRESUPUEST   | NO PRESUPUEST | TOTAL       | PRESUPUEST    | NO PRESUPUEST | TOTAL        |                       |
| 1000000000 | GOBIERNO NACIONAL       | 0,00                         | 0,00         | 0,00          | 0,00        | 0,00          | 0,00          | 0,00         | 0,00                  |
| 2000000000 | PRESTAMOS DEL SECTOR    | 0,00                         | 0,00         | 0,00          | 0,00        | 0,00          | 0,00          | 0,00         | 0,00                  |
| 3000000000 | PRESTAMOS DEL SECTOR    | 0,00                         | 0,00         | 0,00          | 0,00        | 0,00          | 0,00          | 0,00         | 0,00                  |
| 4000000000 | TÍTULOS PÚBLICOS        | 0,00                         | 0,00         | 0,00          | 0,00        | 0,00          | 0,00          | 0,00         | 0,00                  |
| 5000000000 | OTROS PASIVOS           | 2.426.174,03                 | 2.603.206,58 | 0,00          | 2.603.206,5 | 824.406,86    | 1.021.274,87  | 1.845.681,73 | 3.183.698,88          |
| 5010000000 | DEUDA CONSOLIDADA       | 974.372,51                   | 0,00         | 0,00          | 0,00        | 824.406,86    | 0,00          | 824.406,86   | 149.965,65            |
| 5010700000 | D.P.P Disp. Pres. 210/1 | 974.372,51                   | 0,00         | 0,00          | 0,00        | 824.406,86    | 0,00          | 824.406,86   | 149.965,65            |
| 5020000000 | DEUDA FLOTANTE          | 1.451.801,52                 | 2.603.206,58 | 0,00          | 2.603.206,5 | 0,00          | 1.021.274,87  | 1.021.274,87 | 3.033.733,23          |
| 5020100000 | Personal                | 475.696,22                   | 2.050.125,20 | 0,00          | 2.050.125,2 | 0,00          | 475.696,22    | 475.696,22   | 2.050.125,20          |
| 5020200000 | Bienes de Consumo       | 94.841,84                    | 34.174,56    | 0,00          | 34.174,56   | 0,00          | 77.706,61     | 77.706,61    | 51.309,79             |
| 5020300000 | Servicios no Personales | 802.139,53                   | 486.846,82   | 0,00          | 486.846,82  | 0,00          | 463.590,47    | 463.590,47   | 825.395,88            |
| 5020400000 | Bienes de Uso           | 79.123,93                    | 32.060,00    | 0,00          | 32.060,00   | 0,00          | 4.281,57      | 4.281,57     | 106.902,36            |
| 5020409000 | Otros Bs de Uso         | 79.123,93                    | 32.060,00    | 0,00          | 32.060,00   | 0,00          | 4.281,57      | 4.281,57     | 106.902,36            |
| 5030000000 | OTRAS DEUDAS            | 0,00                         | 0,00         | 0,00          | 0,00        | 0,00          | 0,00          | 0,00         | 0,00                  |
| 8000000000 | TOTAL                   | 2.426.174,03                 | 2.603.206,58 | 0,00          | 2.603.206,5 | 824.406,86    | 1.021.274,87  | 1.845.681,73 | 3.183.698,88          |

  
LIC. NESTOR RAMÓN LAGRÃÑA  
Presidente  
DIRECCIÓN PROVINCIAL DE PUERTOS



Provincia de Tierra del Fuego,  
Antártida e Islas del Atlántico Sur

**PROVINCIA DE TIERRA DEL FUEGO**

**CUENTAS BANCARIAS**

**MES 7 DE 2014**

PLANILLA EN ETAPA: Ninguno  
UNIDAD ORGANIZATIVA: 221 Dirección Provincial de Puertos

| Nº Cuenta | Tipo de Cuenta   | Moneda | Banco                 | Saldo Libro Banco | Saldo Extracto | Firmantes                                | Instrumento Legal | Fondo Tipo             |
|-----------|------------------|--------|-----------------------|-------------------|----------------|--|-------------------|------------------------|
| 143845    | Cuenta Corriente | Peso   | Bco. Tierra del Fuego | 100.000,00        | 100.000,00     | Lagraña/Neubauer/Collado/Diaz R. 43/14   |                   | Recursos de Afectación |
| 143854    | Cuenta Corriente | Peso   | Bco. Tierra del Fuego | 11.422.317,25     | 11.234.892,71  | Lagraña/Neubauer/Collado/Chapó R. 43/14  |                   | Libre disponibilidad   |
| 144584    | Cuenta Corriente | Peso   | Bco. Tierra del Fuego | 416.703,22        | 416.703,22     | Lagraña/Neubauer/Collado/Diaz R. 43/14   |                   | Libre disponibilidad   |
| 1710265/8 | Cuenta Corriente | Peso   | Bco. Tierra del Fuego | 2.897.230,39      | 2.897.257,39   | Lagraña/Neubauer/Collado/Chapó R. 43/14  |                   | Libre disponibilidad   |
| 1710446/3 | Cuenta Corriente | Peso   | Bco. Tierra del Fuego | 13.674,67         | 14.815,09      | Lagraña/Neubauer/Collado/Chapó R. 43/14  |                   | Recursos de Afectación |
| 1710477/7 | Cuenta Corriente | Peso   | Bco. Tierra del Fuego | 14.592,12         | 14.592,12      | Lagraña/Neubauer/Elstein/Castil R. 43/14 |                   | Recursos de Afectación |
| 1771033/1 | Cuenta Corriente | Peso   | Bco. Tierra del Fuego | 0,00              | 0,00           |  |                   | Recursos de Afectación |
| 3710146/0 | Cuenta Corriente | Peso   | Bco. Tierra del Fuego | 22.422,00         | 18.382,00      | Lagraña/Neu/Cerez/Mans/Muñ R. 43/14      |                   | Recursos de Afectación |
| 371147/7  | Cuenta Corriente | Peso   | Bco. Tierra del Fuego | 6.213,95          | 6.453,95       | Lagraña/Neu/Cerez/Mans/Muñ R. 43/14      |                   | Recursos de Afectación |

**TOTALES**

**Por Banco**

| Moneda                | Saldo Libro Banco | Saldo Extracto |
|-----------------------|-------------------|----------------|
| Bco. Tierra del Fuego | 14.893.153,60     | 14.703.096,48  |
| Dólar                 | 0,00              | 0,00           |

**Por Tipo de Cuenta**

| Moneda           | Saldo Libro Banco | Saldo Extracto |
|------------------|-------------------|----------------|
| Cuenta Corriente | 14.893.153,60     | 14.703.096,48  |
| Dólar            | 0,00              | 0,00           |

**Totales Generales**

| Moneda            | Saldo Libro Banco | Saldo Extracto |
|-------------------|-------------------|----------------|
| TOTALES GENERALES | 14.893.153,60     | 14.703.096,48  |
| Dólar             | 0,00              | 0,00           |

LIC. NESTOR RAMÓN LAGRAVIA  
Presidente  
DIRECCIÓN PROVINCIAL DE PUERTOS





Provincia de Tierra del Fuego,  
Antártida e Islas del Atlántico Sur  
República Argentina

PROVINCIA DE TIERRA DEL FUEGO

NOMINA DE PERSONAL

ORGANISMO: Dirección Provincial de Puertos  
ETAPA: Ninguno  
MES 7 DE 2014

En Pesos

| COD | ESCALAFONES                 | APORTES PATRONALES (a) | REMUNERACIONES (b) | ADICIONALES (c) | SUB TOTAL (a+b+c)(d) | ASIGNACIONES FAMILIARES (e) | TOTAL (f=d+e) | APORTES PERSONALES (g) | SUELDO LÍQUIDO (f-a-g) |
|-----|-----------------------------|------------------------|--------------------|-----------------|----------------------|-----------------------------|---------------|------------------------|------------------------|
| 10  | Autoridades Superiores      | 7.393,54               | 32.145,83          | 0,00            | 39.539,37            | 765,00                      | 40.304,37     | 5.181,33               | 27.729,50              |
| 11  | Otros - Escalafones Propios | 1.128.423,42           | 2.065.604,16       | 2.556.610,13    | 5.750.637,71         | 159.720,50                  | 5.910.358,21  | 1.121.140,14           | 3.660.794,6            |
| 12  | SUBTOTAL I                  | 1.135.816,96           | 2.097.749,99       | 2.556.610,13    | 5.790.177,08         | 160.485,50                  | 5.950.662,58  | 1.126.321,47           | 3.688.524,1            |
| 17  | SUBTOTAL (sin S.A.C.)       | 1.135.816,96           | 2.097.749,99       | 2.556.610,13    | 5.790.177,08         | 160.485,50                  | 5.950.662,58  | 1.126.321,47           | 3.688.524,1            |
| 19  | SAC - Resto                 | 0,00                   | 3.277,59           | 0,00            | 3.277,59             | 0,00                        | 3.277,59      | 0,00                   | 3.277,59               |
| 20  | SUBTOTAL (incluido el SAC   | 1.135.816,96           | 2.101.027,58       | 2.556.610,13    | 5.793.454,67         | 160.485,50                  | 5.953.940,17  | 1.126.321,47           | 3.691.801,7            |
| 30  | TOTAL                       | 1.135.816,96           | 2.101.027,58       | 2.556.610,13    | 5.793.454,67         | 160.485,50                  | 5.953.940,17  | 1.126.321,47           | 3.691.801,7            |

OBSERVACIONES

Número: 1 Usuario: VMANSILLA Fecha: 01/09/14 13:10

El importe correspondiente a SAC Devengado, se debe a la liquidación final de agente

  
LIC. NESTOR RAMÓN LAGRAÑA  
Presidente  
DIRECCIÓN PROVINCIAL DE PUERTOS

PROVINCIA DE TIERRA DEL FUEGO  
ADMINISTRACION PROVINCIAL

COMPOSICION DEL GASTO POR FINALIDAD-FUNCION Y CARACTER ECONOMICO




Provincia de Tierra del Fuego, Antártida e Islas del Atlántico Sur  
República Argentina

ORGANISMO: Dirección Provincial de Puertos  
ETAPA: Devergado  
MES 7 DE 2014  
TRIMESTRE 3

| CODIGO    | CONCEPTO                     | TOTAL GENERAL (a)+(b)+(c) | GASTOS CORRIENTES |                    |              |                   |           |                         |                        |                      |                |       | GASTOS DE CAPITAL |                |                   |                       |                      |       | APLICACIONES FINANCIERAS |                 |           |                     |                       |            |            |
|-----------|------------------------------|---------------------------|-------------------|--------------------|--------------|-------------------|-----------|-------------------------|------------------------|----------------------|----------------|-------|-------------------|----------------|-------------------|-----------------------|----------------------|-------|--------------------------|-----------------|-----------|---------------------|-----------------------|------------|------------|
|           |                              |                           | TOTAL (e)         | GASTOS EN PERSONAL |              | GASTOS DE CONSUMO |           | SERVICIOS NO PERSONALES | RENTAS DE LA PROPIEDAD | PRESTAC. SEG. SOCIAL | TRANSFERENCIAS | OTROS | TOTAL (b)         | CONSTRUCCIONES | BIENES EXISTENTES | BIENES PRE-EXISTENTES | MAQUINARIA Y EQUIPOS | OTROS | TRANSFERENCIAS           | INVERSION FUERA | TOTAL (c) | ACTIVOS FINANCIEROS | SERVICIOS DE LA DEUDA |            |            |
| 100000000 | ADMINISTRACION GUBERNAMENTAL | 0,00                      | 0,00              | 0,00               | 0,00         | 0,00              | 0,00      | 0,00                    | 0,00                   | 0,00                 | 0,00           | 0,00  | 0,00              | 0,00           | 0,00              | 0,00                  | 0,00                 | 0,00  | 0,00                     | 0,00            | 0,00      | 0,00                | 0,00                  |            |            |
| 200000000 | SERVICIOS DE SEGURIDAD       | 0,00                      | 0,00              | 0,00               | 0,00         | 0,00              | 0,00      | 0,00                    | 0,00                   | 0,00                 | 0,00           | 0,00  | 0,00              | 0,00           | 0,00              | 0,00                  | 0,00                 | 0,00  | 0,00                     | 0,00            | 0,00      | 0,00                | 0,00                  | 0,00       |            |
| 300000000 | SERVICIOS SOCIALES           | 0,00                      | 0,00              | 0,00               | 0,00         | 0,00              | 0,00      | 0,00                    | 0,00                   | 0,00                 | 0,00           | 0,00  | 0,00              | 0,00           | 0,00              | 0,00                  | 0,00                 | 0,00  | 0,00                     | 0,00            | 0,00      | 0,00                | 0,00                  | 0,00       |            |
| 400000000 | SERVICIOS ECONOMICOS         | 48.161.122,78             | 47.111.167,69     | 42.044.909,81      | 1.004.080,35 | 4.024.583,05      | 37.568,48 | 0,00                    | 0,00                   | 0,00                 | 0,00           | 0,00  | 0,00              | 0,00           | 0,00              | 0,00                  | 0,00                 | 0,00  | 0,00                     | 0,00            | 0,00      | 0,00                | 0,00                  | 824.406,86 |            |
| 400000000 | Transporte                   | 48.161.122,78             | 47.111.167,69     | 42.044.909,81      | 1.004.080,35 | 4.024.583,05      | 37.568,48 | 0,00                    | 0,00                   | 0,00                 | 0,00           | 0,00  | 0,00              | 0,00           | 0,00              | 0,00                  | 0,00                 | 0,00  | 0,00                     | 0,00            | 0,00      | 0,00                | 0,00                  | 0,00       | 824.406,86 |
| 500000000 | DEUDA PUBLICA                | 0,00                      | 0,00              | 0,00               | 0,00         | 0,00              | 0,00      | 0,00                    | 0,00                   | 0,00                 | 0,00           | 0,00  | 0,00              | 0,00           | 0,00              | 0,00                  | 0,00                 | 0,00  | 0,00                     | 0,00            | 0,00      | 0,00                | 0,00                  | 0,00       | 0,00       |
| 600000000 | TOTAL                        | 48.161.122,78             | 47.111.167,69     | 42.044.909,81      | 1.004.080,35 | 4.024.583,05      | 37.568,48 | 0,00                    | 0,00                   | 0,00                 | 0,00           | 0,00  | 0,00              | 0,00           | 0,00              | 0,00                  | 0,00                 | 0,00  | 0,00                     | 0,00            | 0,00      | 0,00                | 0,00                  | 0,00       | 824.406,86 |

*[Signature]*  
LIC. NESTOR RAMÓN LAGRAÑA  
Presidente  
SECCION PROVINCIAL DE PUERTOS



COMPOSICION DEL GASTO POR FINALIDAD-FUNCION Y CARACTER ECONOMICO




Provincia de Tierra del Fuego, Antártida e Islas del Atlántico Sur  
República Argentina

ORGANISMO: Dirección Provincial de Puertos  
ETAPA: Pagado  
MES: 7 DE 2014  
TRIMESTRE: 3

En Pesos

| CODIGO    | CONCEPTO                      | TOTAL GENERAL (a)-(b)-(c) | GASTOS CORRIENTES  |                    |                   |                         |                         |                        |                      |                |            |            | GASTOS DE CAPITAL |                       |                      |       |                |                 | APLICACIONES FINANCIERAS |                     |                       |
|-----------|-------------------------------|---------------------------|--------------------|--------------------|-------------------|-------------------------|-------------------------|------------------------|----------------------|----------------|------------|------------|-------------------|-----------------------|----------------------|-------|----------------|-----------------|--------------------------|---------------------|-----------------------|
|           |                               |                           | GASTOS EN PERSONAL |                    | BIENES DE CONSUMO |                         | SERVICIOS NO PERSONALES | RENTAS DE LA PROPIEDAD | PRESTAC. SEC. SOCIAL | TRANSFERENCIAS | OTROS      | TOTAL (b)  | CONSTRUCCIONES    | BIENES PRE-EXISTENTES | MAQUINARIA Y EQUIPOS | OTROS | TRANSFERENCIAS | INVERSION FUERA | TOTAL (c)                | ACTIVOS FINANCIEROS | SERVICIOS DE LA DEUDA |
|           |                               |                           | TOTAL (g)          | GASTOS EN PERSONAL | BIENES DE CONSUMO | SERVICIOS NO PERSONALES |                         |                        |                      |                |            |            |                   |                       |                      |       |                |                 |                          |                     |                       |
| 100000000 | ADMINISTRACION GOBIERNAMENTAL | 0,00                      | 0,00               | 0,00               | 0,00              | 0,00                    | 0,00                    | 0,00                   | 0,00                 | 0,00           | 0,00       | 0,00       | 0,00              | 0,00                  | 0,00                 | 0,00  | 0,00           | 0,00            | 0,00                     | 0,00                | 0,00                  |
| 200000000 | SERVICIOS DE SEGURIDAD        | 0,00                      | 0,00               | 0,00               | 0,00              | 0,00                    | 0,00                    | 0,00                   | 0,00                 | 0,00           | 0,00       | 0,00       | 0,00              | 0,00                  | 0,00                 | 0,00  | 0,00           | 0,00            | 0,00                     | 0,00                | 0,00                  |
| 300000000 | SERVICIOS SOCIALES            | 45.557.916,20             | 38.954.784,61      | 0,00               | 0,00              | 0,00                    | 37.588,48               | 0,00                   | 0,00                 | 0,00           | 193.494,23 | 150.850,72 | 0,00              | 0,00                  | 0,00                 | 0,00  | 0,00           | 0,00            | 0,00                     | 0,00                | 0,00                  |
| 400000000 | SERVICIOS ECONOMICOS          | 45.557.916,20             | 39.954.784,61      | 969.905,79         | 3.537.736,23      | 37.588,48               | 37.588,48               | 0,00                   | 0,00                 | 0,00           | 193.494,23 | 150.850,72 | 42.643,51         | 0,00                  | 0,00                 | 0,00  | 0,00           | 0,00            | 0,00                     | 0,00                | 824.406,86            |
| 400000000 | Transporte                    | 45.557.916,20             | 39.954.784,61      | 969.905,79         | 3.537.736,23      | 37.588,48               | 37.588,48               | 0,00                   | 0,00                 | 0,00           | 193.494,23 | 150.850,72 | 42.643,51         | 0,00                  | 0,00                 | 0,00  | 0,00           | 0,00            | 0,00                     | 0,00                | 824.406,86            |
| 500000000 | DEUDA PUBLICA                 | 0,00                      | 0,00               | 0,00               | 0,00              | 0,00                    | 0,00                    | 0,00                   | 0,00                 | 0,00           | 0,00       | 0,00       | 0,00              | 0,00                  | 0,00                 | 0,00  | 0,00           | 0,00            | 0,00                     | 0,00                | 0,00                  |
| 800000000 | TOTAL                         | 45.557.916,20             | 39.954.784,61      | 969.905,79         | 3.537.736,23      | 37.588,48               | 37.588,48               | 0,00                   | 0,00                 | 0,00           | 193.494,23 | 150.850,72 | 42.643,51         | 0,00                  | 0,00                 | 0,00  | 0,00           | 0,00            | 0,00                     | 0,00                | 824.406,86            |

LIC. NESTOR RAMÓN LAGRAÑA  
Presidente  
DIRECCIÓN PROVINCIAL DE PUERTOS





Provincia de Tierra del Fuego,  
Antártida e Islas del Atlántico Sur  
República Argentina

PROVINCIA DE TIERRA DEL FUEGO


ADMINISTRACION PROVINCIAL  
ESTADO DE MOVIMIENTO DEL TESORO

MES 7 DE 2014

UNIDAD ORGANIZATIVA: Dirección Provincial de Puertos

En Pesos

| CÓDIGO      | CONCEPTO                         | IMPORTE       |
|-------------|----------------------------------|---------------|
| 1000000000  | SALDOS INICIALES                 | 2.233.759,62  |
| 1010000000  | Fondos Propios                   | 2.176.995,03  |
| 1010200000  | Bancos                           | 2.176.995,03  |
| 10102010000 | Cuentas a la Vista               | 2.176.995,03  |
| 1020000000  | Fondos de Terceros               | 56.764,59     |
| 1020100000  | Garantías                        | 25.240,82     |
| 1020200000  | Fondos de Reparación             | 31.523,77     |
| 2000000000  | INGRESOS                         | 61.407.894,57 |
| 2010000000  | Fondos Propios                   | 61.027.891,34 |
| 2010100000  | Tributarios                      | 0,00          |
| 2010400000  | Venta de Bs y Servicios          | 61.027.891,34 |
| 2020000000  | Fondos de Terceros               | 21.961,30     |
| 2030000000  | Pendientes de Conciliación       | 358.041,93    |
| 3000000000  | EGRESOS                          | 48.748.500,59 |
| 3010000000  | Gastos en Personal               | 42.507.792,66 |
| 3010100000  | Remuneraciones                   | 29.447.051,19 |
| 3010200000  | Aportes y Cont. a la Seg. Social | 13.060.741,47 |
| 3020000000  | Bienes y Servicios               | 5.048.939,10  |
| 3030000000  | Bienes de Uso                    | 197.775,80    |
| 3040000000  | Transferencias                   | 0,00          |
| 3060000000  | Otros Egresos                    | 861.995,34    |
| 3070000000  | Fondos de Terceros               | 55.892,48     |
| 3080000000  | Diferidos Presupuestariamente    | 76.105,21     |
| 3080100000  | Fondos Permanentes               | 76.105,21     |
| 30801010000 | con afectación específica        | 76.105,21     |
| 4000000000  | SALDOS FINALES                   | 14.893.153,60 |
| 4010000000  | Fondos Propios                   | 14.870.320,19 |
| 4010200000  | Bancos                           | 14.870.320,19 |
| 40102010000 | Cuentas a la Vista               | 14.870.320,19 |
| 4020000000  | Fondos de Terceros               | 22.833,41     |
| 4020100000  | Garantías                        | 8.336,82      |
| 4020200000  | Fondos de Reparación             | 14.496,59     |
| 5000000000  | DIFERENCIAS                      | 0,00          |

  
LIC. NESTOR RAMÓN LAGRAÑA  
Presidente  
DIRECCIÓN PROVINCIAL DE PUERTOS



Provincia de Tierra del Fuego,  
Antártida e Islas del Atlántico Sur  
República Argentina

PROVINCIA DE TIERRA DEL FUEGO

ADMINISTRACION PROVINCIAL  
SITUACION DEL TESORO

MES 7 DE 2014

UNIDAD ORGANIZATIVA: Dirección Provincial de Puertos


En Pesos

| CÓDIGO     | CONCEPTO                              | IMPORTE       |
|------------|---------------------------------------|---------------|
| 1000000000 | VALORES ACTIVOS                       |               |
| 1020000000 | Bancos                                | 27.271.784,08 |
| 1020100000 | Libre Disponibilidad                  | 14.703.096,48 |
| 1020200000 | Afectación Específica                 | 14.548.853,32 |
| 1030000000 | Inversiones Financieras               | 154.243,16    |
| 1040000000 | Créditos                              | 0,00          |
| 1040100000 | Tesorería General de la Provincia     | 12.568.687,60 |
| 1040500000 | Deudores por Vta Bs. y Serv.          | 0,00          |
| 1040700000 | Otros Créditos                        | 12.568.687,60 |
| 1040701000 | Al Sector Público                     | 0,00          |
| 1040701010 | Administración Central                | 0,00          |
| 2000000000 | VALORES PASIVOS                       |               |
| 2010000000 | Personal                              | 3.056.566,64  |
| 2010100000 | Remuneraciones a Pagar                | 2.050.125,20  |
| 2010200000 | Aportes y Cont. para Previsión Social | 140.755,21    |
| 2010300000 | Aportes y Cont. para Obra Social      | 1.361.526,40  |
| 2020000000 | Proveedores                           | 547.843,59    |
| 2040000000 | Beneficiarios de la Seg. Social       | 983.608,03    |
| 2070000000 | Instituto Prov. Seguridad Social      | 0,00          |
| 2070100000 | Sistema Previsional                   | 0,00          |
| 2110000000 | Fondos de Terceros y Garantías        | 0,00          |
| 3000000000 | DIFERENCIA (1-2)                      | 22.833,41     |
|            |                                       | 24.215.217,44 |

OBSERVACIONES

Número: 1 Usuario: VMANSILLA Fecha: 01/09/14 15:10

Para el caso del concepto Banco se ha tomado el importe arrojado por el extracto bancario del período.

  
LIC. NESTOR RAMÓN LAGRANA  
Presidente  
DIRECCIÓN PROVINCIAL DE PUERTOS





Provincia de Tierra del Fuego,  
Antártida e Islas del Atlántico Sur  
República Argentina

PROVINCIA DE TIERRA DEL FUEGO  
ADMINISTRACION PROVINCIAL

ORGANISMO: 221 Dirección Provincial de Puertos  
ETAPA: Devengado  
MES 7 DE 2014

STOCK DE DEUDA, USO DEL CRÉDITO Y SERVICIOS DE DEUDA

En Pesos

| CÓDIGO     | PRESTAMISTA (*)                            | MONEDA<br>(\$ o U\$S) | STOCK        | DATOS DEL PERIODO |            | MONTO ORIGINAL | GARANTÍA | FECHA OPERACIÓN | TASA ANUAL | PLAZO            |
|------------|--|-----------------------|--------------|-------------------|------------|----------------|----------|-----------------|------------|------------------|
|            |  |                       |              | AMORTIZACIÓN      | INTERESES  |                |          |                 |            |                  |
| 1000000000 | GOBIERNO NACIONAL                          | Peso                  | 0,00         | 0,00              | 0,00       | 0,00           |          | / /             | 0,00       |                  |
| 2000000000 | ENTIDADES BANCARIAS Y FINANCIERAS          | Peso                  | 0,00         | 0,00              | 0,00       | 0,00           |          | / /             | 0,00       |                  |
| 3000000000 | PRESTAMOS DIRECTOS CON ORG. INTERNACIONALE | Peso                  | 0,00         | 0,00              | 0,00       | 0,00           |          | / /             | 0,00       |                  |
| 4000000000 | DEUDA CONSOLIDADA                          | Peso                  | 149.965,65   | 6.959.406,86      | 329.709,68 | 7.109.372,52   |          | / /             | 0,00       |                  |
| 4070000000 | D.P.P. Disp. Pres. 2/10/13 - Mutuo IPAUSS  | Peso                  | 149.965,65   | 6.959.406,86      | 329.709,68 | 7.109.372,52   |          | 06/05/13        | 1,35       | Anticipo y 12 cu |
| 5000000000 | TITULOS PUBLICOS PROVINCIALES              | Peso                  | 0,00         | 0,00              | 0,00       | 0,00           |          | / /             | 0,00       |                  |
| 7000000000 | OTROS                                      | Peso                  | 0,00         | 0,00              | 0,00       | 0,00           |          | / /             | 0,00       |                  |
| 8000000000 | TOTAL DEUDA PROVINCIAL                     | Peso                  | 149.965,65   | 6.959.406,86      | 329.709,68 | 7.109.372,52   |          | / /             | 0,00       |                  |
| 9000000000 | DEUDA FLOTANTE                             | Peso                  | 3.033.733,23 | 0,00              | 0,00       | 0,00           |          | / /             | 0,00       |                  |
| 9010000000 | Personal                                   | Peso                  | 2.050.125,20 | 0,00              | 0,00       | 0,00           |          | / /             | 0,00       |                  |
| 9020000000 | Proveedores                                | Peso                  | 983.608,03   | 0,00              | 0,00       | 0,00           |          | / /             | 0,00       |                  |

LIC. NÉSTOR RAMÓN LAGRAÑA  
Presidente  
DIRECCIÓN PROVINCIAL DE PUERTOS





Provincia de Tierra del Fuego,  
Antártida e Islas del Atlántico Sur  
República Argentina

PROVINCIA DE TIERRA DEL FUEGO  
ADMINISTRACION PROVINCIAL


ORGANISMO: 221 Dirección Provincial de Puertos  
ETAPA: Pagado  
MES 7 DE 2014

STOCK DE DEUDA, USO DEL CRÉDITO Y SERVICIOS DE DEUDA

En Pesos

| CÓDIGO     | PRESTAMISTA (*)                            | MONEDA<br>(\$ o US\$) | STOCK        | DATOS DEL PERIODO |            | MONTO ORIGINAL | GARANTÍA | FECHA OPERACIÓN | TASA ANUAL | PLAZO            |
|------------|--|-----------------------|--------------|-------------------|------------|----------------|----------|-----------------|------------|------------------|
|            |  |                       |              | AMORTIZACIÓN      | INTERESES  |                |          |                 |            |                  |
| 1000000000 | GOBIERNO NACIONAL                          | Peso                  | 0,00         | 0,00              | 0,00       | 0,00           |          | //              | 0,00       |                  |
| 2000000000 | ENTIDADES BANCARIAS Y FINANCIERAS          | Peso                  | 0,00         | 0,00              | 0,00       | 0,00           |          | //              | 0,00       |                  |
| 3000000000 | PRESTAMOS DIRECTOS CON ORG. INTERNACIONALE | Peso                  | 0,00         | 0,00              | 0,00       | 0,00           |          | //              | 0,00       |                  |
| 4000000000 | DEUDA CONSOLIDADA                          | Peso                  | 149.965,65   | 6.959.406,86      | 329.709,68 | 7.109.372,52   |          | //              | 0,00       |                  |
| 4050000000 | D.P.P. - Res 87/08. Mutuo IPAUSS           | Peso                  | 149.965,65   | 6.959.406,86      | 329.709,68 | 7.109.372,52   |          | 06/05/13        | 1,35       | Anticipo y 12 cu |
| 5000000000 | TITULOS PUBLICOS PROVINCIALES              | Peso                  | 0,00         | 0,00              | 0,00       | 0,00           |          | //              | 0,00       |                  |
| 7000000000 | OTROS                                      | Peso                  | 0,00         | 0,00              | 0,00       | 0,00           |          | //              | 0,00       |                  |
| 8000000000 | TOTAL DEUDA PROVINCIAL                     | Peso                  | 149.965,65   | 6.959.406,86      | 329.709,68 | 7.109.372,52   |          | //              | 0,00       |                  |
| 9000000000 | DEUDA FLOTANTE                             | Peso                  | 3.033.733,23 | 0,00              | 0,00       | 0,00           |          | //              | 0,00       |                  |
| 9010000000 | Personal                                   | Peso                  | 2.050.125,20 | 0,00              | 0,00       | 0,00           |          | //              | 0,00       |                  |
| 9020000000 | Proveedores                                | Peso                  | 983.608,03   | 0,00              | 0,00       | 0,00           |          | //              | 0,00       |                  |

LIC. NÉSTOR RAMÓN LAGRANA  
Presidente  
DIRECCIÓN PROVINCIAL DE PUERTOS





Provincia de Tierra del Fuego,  
Antártida e Islas del Atlántico Sur.  
República Argentina.

PROVINCIA DE TIERRA DEL FUEGO

ADMINISTRACIÓN PROVINCIAL

CARACTERÍSTICAS DE LOS AVALES Y/O GARANTÍAS OTORGADOS

Mes: 7 Año: 2014

Organismo: Dirección Provincial de Puertos

| BENEFICIARIOS         | MARCO LEGAL | PROYECTO | PROGRAMA | MONTO DEL CONTRATO | MONEDA | GARANTÍA DE CONTRAPARTE | SALDO ADEUDADO | CONDICIONES FINANCIERAS |        |      | CANTIDAD DE CUOTAS | PERIODICIDAD |
|-----------------------|-------------|----------|----------|--------------------|--------|-------------------------|----------------|-------------------------|--------|------|--------------------|--------------|
|                       |             |          |          |                    |        |                         |                | PLAZO                   | GRACIA | TASA |                    |              |
| Detallar (informar al |             |          |          | 0,00               | Peso   | 0,00                    | 0,00           |                         |        |      | 0                  |              |
| Detallar (informar al |             |          |          | 0,00               | Peso   | 0,00                    | 0,00           |                         |        |      | 0                  |              |
| Detallar (informar al |             |          |          | 0,00               | Peso   | 0,00                    | 0,00           |                         |        |      | 0                  |              |
| Detallar (informar al |             |          |          | 0,00               | Peso   | 0,00                    | 0,00           |                         |        |      | 0                  |              |
| Detallar (informar al |             |          |          | 0,00               | Peso   | 0,00                    | 0,00           |                         |        |      | 0                  |              |
| Detallar (informar al |             |          |          | 0,00               | Peso   | 0,00                    | 0,00           |                         |        |      | 0                  |              |
| Detallar (informar al |             |          |          | 0,00               | Peso   | 0,00                    | 0,00           |                         |        |      | 0                  |              |
| Detallar (informar al |             |          |          | 0,00               | Peso   | 0,00                    | 0,00           |                         |        |      | 0                  |              |
| Detallar (informar al |             |          |          | 0,00               | Peso   | 0,00                    | 0,00           |                         |        |      | 0                  |              |

OBSERVACIONES

Número: 1 Usuario: ABLEUER Fecha: 01/09/14 13:08

En el presente periodo la Dirección Provincial de Puertos no ha entregado ni recepcionado importes en conceptos de Avales ni Garantías.

LIC. NÉSTOR RAMÓN LAGRANA  
Presidente  
DIRECCIÓN PROVINCIAL DE PUERTOS





Provincia de Tierra del Fuego,  
Antártida e Islas del Atlántico Sur

PROVINCIA DE TIERRA DEL FUEGO

AVANCE FISICO Y FINANCIERO DE OBRAS EN EJECUCION

MES 7 DE 2014

PLANILLA EN ETAPA: Ninguno

UNIDAD ORGANIZATIVA: 221 Dirección Provincial de Puertos

| Código          | Fuente Financiamiento - Denominación de la Obra        | Código Obra  | Código BAPIN | Fecha Inicio | Fecha Fin | Clase              | Avance Físico (%) | Ubicación Geográfica | Costo Total       | Ejecución Acumulada | Estimación a Cierre de Ejercicio |
|-----------------|--|--------------|--------------|--------------|-----------|--------------------|-------------------|----------------------|-------------------|---------------------|----------------------------------|
| 100000000       | Fuentes Internas                                       |              |              |              |           |                    | 0,00              |                      | 0,00              | 0,00                | 0,00                             |
| 102000000       | Recursos Propios                                       |              |              |              |           |                    | 0,00              |                      | 0,00              | 0,00                | 0,00                             |
| 102001300       | Puertos  |              |              |              |           |                    | 0,00              |                      | 0,00              | 0,00                | 0,00                             |
| 102001301       | 01 - BANCO CAPACITORES PARA CORRECCIÓN FACTOR POTENCIA | DPP Nº 13712 |              | 28/09/13     | 27/12/13  | MEJORAMIENTO INSTA | 100,00            | USHUAIA              | 256.511,60        | 150.850,72          | 0,00                             |
| 103000000       | Recursos con Afectación Especifica                     |              |              |              |           |                    | 0,00              |                      | 0,00              | 0,00                | 0,00                             |
| 104000000       | Transferencias Internas                                |              |              |              |           |                    | 0,00              |                      | 0,00              | 0,00                | 0,00                             |
| 200000000       | Fuente Externas  |              |              |              |           |                    | 0,00              |                      | 0,00              | 0,00                | 0,00                             |
| <b>TOTALES:</b> |  |              |              |              |           |                    |                   |                      | <b>256.511,60</b> | <b>150.850,72</b>   | <b>0,00</b>                      |

OBSERVACIONES

Número: 1 Usuario: ABLEUER Fecha: 01/09/14 13:12

Durante el presente periodo no se han iniciado nuevas obras.

*[Handwritten Signature]*

LIC. NESTOR RAMÓN LAGRAÑA  
Presidente  
DIRECCIÓN PROVINCIAL DE PUERTOS



PROVINCIA DE TIERRA DEL FUEGO  
PLANILLA: PLANTA DE PERSONAL  
AÑO 2014

MES: JULIO

UNIDAD ORGANIZATIVA: Dirección Provincial de Puertos

| Cód. Recurso | Descripción                   | S/ Proyecto de presupuesto (1) |               | S/ Ley de Presupuesto aprobada (2) |                  | CANTIDAD DE CARGOS                    |             |             |            | COSTO SALARIAL (7) |            |              |
|--------------|-------------------------------|--------------------------------|---------------|------------------------------------|------------------|---------------------------------------|-------------|-------------|------------|--------------------|------------|--------------|
|              |                               | Cantidad de Cargos             | Costo Anual   | Cargos aprobados                   | credito aprobado | Según Ejecución Presupuestaria        |             | VACANTE (6) | Permanente | Temporario         |            |              |
|              |                               |                                |               |                                    |                  | Aumento / Disminuciones de cargos (3) | Vigente (4) |             |            |                    | Permanente | Temporaria   |
| 10000000000  | ENCUADRAMIENTO GENERAL        | 65                             | 33.573.469,97 | 63                                 | 32.387.075,83    |                                       | 64          |             |            | 0                  | 64         |              |
| 10100000000  | AUTORIDADES SUPERIORES        | 2                              | 943.074,71    | 2                                  | 546.047,22       |                                       | 2           |             |            | 0                  | 2          |              |
| 10104000000  | Presidente                    | 1                              | 545.575,06    | 1                                  | 69.626,65        |                                       | 1           | 0           |            | 0                  | 1          | 0,00         |
| 10105000000  | Vicepresidente                | 1                              | 397.499,65    | 1                                  | 476.420,57       |                                       | 1           | 1           |            | 1                  | 0          | 295.663,41   |
| 10200000000  | PERSONAL DE GABINETE          | 4                              | 1.001.965,03  | 3                                  | 733.217,71       |                                       | 3           | 3           |            | 0                  | 3          | 462.733,61   |
| 10212000000  | Coordinador                   | 4                              | 1.001.965,03  | 3                                  | 733.217,71       |                                       | 3           | 3           |            | 0                  | 3          |              |
| 10300000000  | PERSONAL DIRECTIVO            | 17                             | 11.201.092,41 | 15                                 | 9.736.648,96     |                                       | 15          |             |            | 0                  | 15         |              |
| 10301000000  | Director General              | 5                              | 3.439.786,23  | 2                                  | 544.961,21       |                                       | 2           | 1           |            | 1                  | 1          | 327.832,67   |
| 10304000000  | Director                      | 12                             | 7.761.306,18  | 13                                 | 9.191.687,75     |                                       | 13          | 13          |            | 0                  | 13         | 5.256.171,52 |
| 10400000000  | PERSONAL SUPERIOR             | 42                             | 20.427.337,82 | 43                                 | 21.371.161,94    |                                       | 44          |             |            | 0                  | 44         |              |
| 10401000000  | Jefe de Departamento          | 26                             | 13.837.232,23 | 26                                 | 13.625.584,23    |                                       | 26          | 23          |            | 3                  | 3          | 7.141.879,17 |
| 10402000000  | Jefe de División              | 8                              | 3.271.322,49  | 10                                 | 4.270.974,31     |                                       | 10          | 9           |            | 1                  | 1          | 2.318.479,08 |
| 10403000000  | Jefe de Grupo                 | 8                              | 3.318.783,10  | 7                                  | 3.474.603,40     | 1                                     | 8           | 8           |            | 0                  | 8          | 1.949.949,31 |
| 20000000000  | ENCUADRAMIENTO PARTICIPAL     | 96                             | 40.728.556,05 | 98                                 | 44.882.486,18    |                                       | 97          |             |            | 0                  |            |              |
| 20500000000  | DIRECCION PROVINCIAL DE PUE   | 96                             | 40.728.556,05 | 98                                 | 44.882.486,18    |                                       | 97          |             |            | 0                  |            |              |
| 20501000000  | A1 - ADMINISTRATIVO, CONTABL  | 17                             | 7.663.758,94  | 19                                 | 9.161.327,96     |                                       | 20          |             |            | 0                  |            |              |
| 20501010000  | Categoría 07                  | 4                              | 2.491.013,23  | 1                                  | 598.469,35       |                                       | 1           | 1           |            | 0                  | 1          | 332.391,72   |
| 20501040000  | Categoría 04                  | 9                              | 3.752.576,49  | 10                                 | 4.973.956,33     | 1                                     | 11          | 11          |            | 0                  | 11         | 2.624.817,97 |
| 20501050000  | Categoría 03                  | 1                              | 430.893,73    | 4                                  | 1.900.341,99     |                                       | 4           | 4           |            | 0                  | 4          | 1.026.710,74 |
| 20501070000  | Categoría 01                  | 3                              | 989.275,49    | 4                                  | 1.688.560,29     |                                       | 4           | 4           |            | 0                  | 4          | 930.800,39   |
| 20502000000  | A2 - OPERATIVO Y DE FISCALIZA | 15                             | 6.312.390,86  | 15                                 | 7.269.987,06     |                                       | 14          |             |            | 0                  |            |              |
| 20502010000  | Categoría 07                  | 1                              | 621.753,31    | 2                                  | 1.131.136,39     |                                       | 2           | 2           |            | 0                  | 2          | 613.430,75   |
| 20502030000  | Categoría 05                  | 1                              | 416.757,61    | 2                                  | 1.001.108,10     |                                       | 2           | 2           |            | 0                  | 2          | 545.439,40   |
| 20502040000  | Categoría 04                  | 9                              | 3.752.576,49  | 9                                  | 3.624.775,65     | -2                                    | 7           | 7           |            | 0                  | 7          | 1.966.163,68 |
| 20502050000  | Categoría 03                  | 2                              | 861.787,45    | 2                                  | 1.512.966,92     | 1                                     | 3           | 3           |            | 0                  | 3          | 791.598,83   |
| 20502070000  | Categoría 01                  | 2                              | 659.516,00    | 0                                  | 0,00             |                                       | 0           | 0           |            | 0                  | 0          |              |
| 20503000000  | A3 - PROTECCION INST PORT. Y  | 40                             | 16.471.030,73 | 37                                 | 16.666.082,85    |                                       | 37          |             |            | 0                  |            |              |
| 20503040000  | Categoría 07                  | 27                             | 11.257.734,50 | 1                                  | 682.851,67       |                                       | 1           | 1           |            | 0                  | 1          | 381.558,16   |
| 20503050000  | Categoría 04                  | 9                              | 3.878.043,57  | 25                                 | 10.910.750,64    |                                       | 24          | 24          |            | 0                  | 24         | 5.874.859,30 |
| 20503060000  | Categoría 03                  | 3                              | 1.005.494,16  | 8                                  | 3.961.426,82     |                                       | 8           | 8           |            | 0                  | 8          | 2.060.079,08 |
| 20503070000  | Categoría 02 (B)              |                                |               | 0                                  | 0,00             |                                       | 2           | 2           |            | 0                  | 2          | 64.245,18    |
| 20503080000  | Categoría 01 (B)              | 1                              | 329.758,50    | 3                                  | 1.111.053,72     | -1                                    | 2           | 2           |            | 0                  | 2          | 622.131,98   |
| 20504000000  | A4 - MANTENIMIENTO DE INSTAL  | 7                              | 2.946.552,51  | 8                                  | 3.363.473,54     |                                       | 8           |             |            | 0                  |            |              |
| 20504040000  | Categoría 04                  | 5                              | 2.084.765,05  | 5                                  | 2.149.064,39     |                                       | 5           | 5           |            | 0                  | 5          | 1.166.810,81 |
| 20504050000  | Categoría 03                  | 2                              | 861.787,46    | 3                                  | 1.214.409,15     |                                       | 3           | 3           |            | 0                  | 3          | 652.462,15   |
| 20505000000  | A5 - PROVISIÓN DE SERVICIOS F | 13                             | 5.448.270,17  | 14                                 | 5.872.415,93     |                                       | 13          |             |            | 0                  |            |              |

*[Firma]*

LIC. RESTORADO AMÓN LAGRANA  
Presidente  
DIRECCION PROVINCIAL DE PUERTOS





|             |                             |            |                      |            |                      |            |  |            |                      |
|-------------|-----------------------------|------------|----------------------|------------|----------------------|------------|--|------------|----------------------|
| 20505940000 | Categoría 04                | 11         | 4.586.482,71         | 11         | 4.934.834,26         | 10         |  | 10         | 2.570.990,63         |
| 20505050000 | Categoría 03                | 2          | 861.787,46           | 3          | 937.581,67           | 2          |  | 2          | 536.879,91           |
| 20506000000 | A6 - TECNICO PROFESIONAL DE | 4          | 1.886.552,84         | 5          | 2.549.198,84         | 5          |  | 0          |                      |
| 20506010000 | Categoría 07                | 1          | 621.753,31           | 2          | 1.132.611,00         | 2          |  | 2          | 616.207,96           |
| 20506040000 | Categoría 04                | 2          | 833.905,22           | 1          | 521.722,35           | 1          |  | 1          | 286.712,00           |
| 20506050000 | Categoría 03                | 1          | 430.894,31           | 2          | 894.865,49           | 2          |  | 2          | 486.852,11           |
| 30000000000 | <b>TOTAL</b>                | <b>161</b> | <b>74.302.026,02</b> | <b>161</b> | <b>77.269.562,01</b> | <b>154</b> |  | <b>154</b> | <b>41.903.851,52</b> |
|             | Adscriptos                  |            |                      |            |                      | 2          |  | 2          |                      |
|             | <b>TOTAL</b>                |            |                      |            |                      |            |  | <b>156</b> | <b>42.044.909,81</b> |

**Resolución DPP N° 473/14- Jefe de Grupo**

Notas:


- (1) Corresponde a lo informado en proyecto de presupuesto remitido a Presupuesto antes del 31/08/13
- (2) Indicar los cargos y crédito aprobado para el inciso 1 en Ley de Presupuesto
- (3) Indicar las modificaciones (aumentos/disminuciones) en los cargos respecto de lo aprobado presupuestariamente
- (4) Corresponde a la cantidad de cargos vigentes resultante de la diferencia entre lo aprobado y las modificaciones realizadas a la Ley de Presupuesto
- (5) Indicar cantidad de cargos efectivamente ocupados diferenciando entre permanente y temporario
- (6) Vacante: Indicar la cantidad de puestos vacantes, teniendo en cuenta los cargos vigentes y la planta ocupada
- (7) Costo salarial: Indicar costo salarial de la planta ocupada acumulado mes a mes
- (8) Modificación de vacantes por cambio de agrupamiento sin resolución o modificación de ley

**Adscriptos en otros Organismos**

| APELLIDO Y NOMBRE   | DNI        | ORGANISMO                         |
|---------------------|------------|-----------------------------------|
| BRUNO ROBERTO       | 12.257.478 | CAMARA DE DIPUTADOS - DIP. SCIUTO |
| DE GAETANO SALVADOR | 10.967.515 | CAMARA DE SENADORES - GARRAMUÑO   |
| TEVEZ HECTOR        | 18.292.424 | LEGISLATURA PROVINCIAL- LECHMAN   |
| ESPINOZA COBY JUAN  | 18.803.388 | LEGISLATURA PROVINCIAL- LECHMAN   |

**Adscriptos provenientes de otros Organismos**

| APELLIDO Y NOMBRE     | DNI        | ORGANISMO                                |
|-----------------------|------------|--|
| DEDEU Y ZOLA LAURA C. | 12.150.662 | MINISTERIO DE OBRAS PUBLICAS DE GOBIERNO |
| GOÑI JUAN MANUEL      | 29059497   | SECRETARÍA LEGAL Y TÉCNICA               |

  
**LIC. NESTOR RAYÓN LAGRAÑA**  
 Presidente  
 DIRECCIÓN PROVINCIAL DE PUERTOS



PROVINCIA DE TIERRA DEL FUEGO

ESQUEMA AHORRO - INVERSION - FINANCIAMIENTO

Provincia de Tierra del Fuego,  
Antártida e Islas del Atlántico Sur  
República Argentina

ORGANISMO: Dirección Provincial de Puertos  
ETAPA: Crédito Vigente  
MES 8 DE 2014  
TRIMESTRE 3

En Pesos

| COD       | CONCEPTO   | IMPORTE        |
|-----------|--|----------------|
| 10000000  | I. INGRESOS CORRIENTES                                 | 96.149.582,33  |
| 10100000  | TRIBUTARIOS  | 0,00           |
| 10200000  | NO TRIBUTARIOS   | 0,00           |
| 10300000  | VENTA DE BS. Y SERV. DE LA ADMIN. PUBLICA              | 96.149.582,33  |
| 10307000  | Servicios Portuarios                                   | 96.149.582,33  |
| 10400000  | RENTAS DE LA PROPIEDAD                                 | 0,00           |
| 10500000  | TRANSFERENCIAS CORRIENTES                              | 0,00           |
| 20000000  | II. GASTOS CORRIENTES                                  | 93.346.681,97  |
| 20100000  | GASTOS DE CONSUMO                                      | 92.280.956,30  |
| 20101000  | Personal   | 77.269.562,01  |
| 20102000  | Bienes de Consumo                                      | 4.030.725,00   |
| 20103000  | Servicios  | 10.980.669,29  |
| 20104000  | Otros Gastos   | 0,00           |
| 20200000  | RENTAS DE LA PROPIEDAD                                 | 37.912,96      |
| 20201000  | Intereses y Gastos de la Deuda                         | 37.912,96      |
| 20300000  | PRESTACIONES DE LA SEGURIDAD SOCIAL                    | 0,00           |
| 20400000  | TRANSFERENCIAS CORRIENTES                              | 1.027.812,71   |
| 20401000  | Al Sector Privado                                      | 1.027.812,71   |
| 204010300 | Jubilaciones y Pensiones                               | 1.027.812,71   |
| 30000000  | III. RESULTADO ECONOMICO (I-II)                        | 2.802.900,36   |
| 40000000  | IV. INGRESOS DE CAPITAL                                | 0,00           |
| 50000000  | V. GASTOS DE CAPITAL                                   | 7.177.813,32   |
| 50100000  | INVERSION REAL DIRECTA                                 | 7.177.813,32   |
| 50101000  | Maquinaria y Equipo                                    | 5.511.666,39   |
| 50102000  | Construcciones   | 1.164.146,93   |
| 501020100 | Con Rentas Generales                                   | 1.164.146,93   |
| 501020200 | Con Recursos Afectados                                 | 0,00           |
| 501030000 | Bienes Preexistentes                                   | 0,00           |
| 501040000 | Otros  | 502.000,00     |
| 50200000  | TRANSFERENCIAS DE CAPITAL                              | 0,00           |
| 50300000  | INVERSION FINANCIERA                                   | 0,00           |
| 60000000  | VI. INGRESOS TOTALES (I+IV)                            | 96.149.582,33  |
| 70000000  | VII. GASTOS TOTALES (II+V)                             | 100.524.495,29 |
| 80000000  | VIII. GASTOS PRIMARIOS (VII-Rentas de la Propiedad)    | 100.486.582,33 |
| 90000000  | IX. RESULTADO FINANCIERO PREVIO A EROG. FIGUR.(VI-VII) | -4.374.912,96  |
| 100000000 | X. CONTRIBUCIONES FIGURATIVAS                          | 0,00           |
| 110000000 | XI. GASTOS FIGURATIVOS                                 | 0,00           |
| 120000000 | XII. RESULTADO PRIMARIO (VI-VIII)                      | -4.337.000,00  |
| 130000000 | XIII. RESULTADO FINANCIERO (IX+X-XI)                   | -4.374.912,96  |
| 140000000 | XIV. FUENTES FINANCIERAS                               | 5.200.000,00   |
| 140100000 | DISMINUCION DE LA INVERSION FINANCIERA                 | 5.200.000,00   |
| 140101000 | Disminución de Disponibilidades                        | 2.000.000,00   |
| 140102000 | Disminución de Inversiones Fcras. Temporarias          | 0,00           |
| 140103000 | Disminución de Adelantos a Prov. y Cont.               | 0,00           |



Provincia de Tierra del Fuego,  
Antártida e Islas del Atlántico Sur  
República Argentina

PROVINCIA DE TIERRA DEL FUEGO

**ESQUEMA AHORRO - INVERSION - FINANCIAMIENTO**

ORGANISMO: Dirección Provincial de Puertos  
ETAPA: Crédito Vigente  
MES 8 DE 2014  
TRIMESTRE 3

En Pesos

| COD        | CONCEPTO   | IMPORTE      |
|------------|--|--------------|
| 1401040000 | Disminución de Otros Activos Financieros             | 3.200.000,00 |
| 1402000000 | ENDEUDAMIENTO PUBLICO E INCREMENTO DE OTROS PASIVOS  | 0,00         |
| 1500000000 | XV. APLICACIONES FINANCIERAS                         | 825.087,04   |
| 1501000000 | INVERSION FINANCIERA                                 | 0,00         |
| 1502000000 | AMORTIZACION DE DEUDA Y DISMINUCION DE OTROS PASIVOS | 825.087,04   |
| 1502010000 | Amortización Títulos Públicos                        | 0,00         |
| 1502020000 | Devolución de Préstamos Organismos Internacionales   | 0,00         |
| 1502030000 | Devolución de Otros Préstamos                        | 825.087,04   |
| 1502040000 | Disminución de la Deuda Flotante                     | 0,00         |
| 1502050000 | Disminución de Otros Pasivos                         | 0,00         |
| 1600000000 | OTROS CONCEPTOS NO INFORMADOS                        | 0,00         |

LIC. NESTOR RAMÓN LAGRAÑA  
Presidente  
DIRECCIÓN PROVINCIAL DE PUERTOS





PROVINCIA DE TIERRA DEL FUEGO

ESQUEMA AHORRO - INVERSION - FINANCIAMIENTO

Provincia de Tierra del Fuego,  
Antártida e Islas del Atlántico Sur  
República Argentina

ORGANISMO: Dirección Provincial de Puertos  
ETAPA: Devengado  
MES 8 DE 2014  
TRIMESTRE 3

En Pesos

| COD       | CONCEPTO   | IMPORTE       |
|-----------|--|---------------|
| 10000000  | I. INGRESOS CORRIENTES                                 | 64.337.775,25 |
| 10100000  | TRIBUTARIOS  | 0,00          |
| 10200000  | NO TRIBUTARIOS   | 0,00          |
| 10300000  | VENTA DE BS. Y SERV. DE LA ADMIN. PUBLICA              | 64.337.775,25 |
| 10307000  | Servicios Portuarios                                   | 64.337.775,25 |
| 10400000  | RENTAS DE LA PROPIEDAD                                 | 0,00          |
| 10500000  | TRANSFERENCIAS CORRIENTES                              | 0,00          |
| 20000000  | II. GASTOS CORRIENTES                                  | 53.262.822,64 |
| 20100000  | GASTOS DE CONSUMO                                      | 53.057.565,72 |
| 20101000  | Personal   | 47.832.430,63 |
| 20102000  | Bienes de Consumo                                      | 1.059.903,29  |
| 20103000  | Servicios  | 4.165.231,80  |
| 20104000  | Otros Gastos   | 0,00          |
| 20200000  | RENTAS DE LA PROPIEDAD                                 | 37.588,48     |
| 20201000  | Intereses y Gastos de la Deuda                         | 37.588,48     |
| 20300000  | PRESTACIONES DE LA SEGURIDAD SOCIAL                    | 0,00          |
| 20400000  | TRANSFERENCIAS CORRIENTES                              | 167.668,44    |
| 20401000  | Al Sector Privado                                      | 167.668,44    |
| 204010300 | Jubilaciones y Pensiones                               | 167.668,44    |
| 30000000  | III. RESULTADO ECONOMICO (I-II)                        | 11.074.952,61 |
| 40000000  | IV. INGRESOS DE CAPITAL                                | 0,00          |
| 50000000  | V. GASTOS DE CAPITAL                                   | 226.317,33    |
| 50100000  | INVERSION REAL DIRECTA                                 | 226.317,33    |
| 50101000  | Maquinaria y Equipo                                    | 75.466,61     |
| 50102000  | Construcciones   | 150.850,72    |
| 501020100 | Con Rentas Generales                                   | 150.850,72    |
| 501020200 | Con Recursos Afectados                                 | 0,00          |
| 50103000  | Bienes Preexistentes                                   | 0,00          |
| 50104000  | Otros  | 0,00          |
| 50200000  | TRANSFERENCIAS DE CAPITAL                              | 0,00          |
| 50300000  | INVERSION FINANCIERA                                   | 0,00          |
| 60000000  | VI. INGRESOS TOTALES (I+IV)                            | 64.337.775,25 |
| 70000000  | VII. GASTOS TOTALES (II+V)                             | 53.489.139,97 |
| 80000000  | VIII. GASTOS PRIMARIOS (VII-Rentas de la Propiedad)    | 53.451.551,49 |
| 90000000  | IX. RESULTADO FINANCIERO PREVIO A EROG. FIGUR.(VI-VII) | 10.848.635,28 |
| 100000000 | X. CONTRIBUCIONES FIGURATIVAS                          | 0,00          |
| 110000000 | XI. GASTOS FIGURATIVOS                                 | 0,00          |
| 120000000 | XII. RESULTADO PRIMARIO (VI-VIII)                      | 10.886.223,76 |
| 130000000 | XIII. RESULTADO FINANCIERO (IX+X-XI)                   | 10.848.635,28 |
| 140000000 | XIV. FUENTES FINANCIERAS                               | 5.435.523,07  |
| 140100000 | DISMINUCION DE LA INVERSION FINANCIERA                 | 3.213.095,30  |
| 140101000 | Disminución de Disponibilidades                        | 0,00          |
| 140104000 | Disminución de Otros Activos Financieros               | 3.213.095,30  |
| 140200000 | ENDEUDAMIENTO PUBLICO E INCREMENTO DE OTROS PASIVOS    | 2.222.427,77  |

  
 LIC. NÉSTOR RAMÓN LAGRANA  
 Presidente  
 DIRECCIÓN PROVINCIAL DE PUERTOS



Provincia de Tierra del Fuego,  
Antártida e Islas del Atlántico Sur  
República Argentina

PROVINCIA DE TIERRA DEL FUEGO

ESQUEMA AHORRO - INVERSION - FINANCIAMIENTO

ORGANISMO: Dirección Provincial de Puertos  
ETAPA: Devengado  
MES 8 DE 2014  
TRIMESTRE 3

En Pesos

| COD        | CONCEPTO   | IMPORTE       |
|------------|--|---------------|
| 1402040000 | Incremento de la Deuda Flotante                      | 2.222.427,77  |
| 1500000000 | XV. APLICACIONES FINANCIERAS                         | 16.284.158,35 |
| 1501000000 | INVERSION FINANCIERA                                 | 14.438.476,62 |
| 1501010000 | Incremento de Disponibilidades                       | 14.438.476,62 |
| 1502000000 | AMORTIZACION DE DEUDA Y DISMINUCION DE OTROS PASIVOS | 1.845.681,73  |
| 1502030000 | Devolución de Otros Préstamos                        | 824.406,86    |
| 1502040000 | Disminucion de la Deuda Flotante                     | 1.021.274,87  |
| 1600000000 | OTROS CONCEPTOS NO INFORMADOS                        | 0,00          |

LIC. NESTOR RAMÓN LAGRAÑA  
Presidente  
DIRECCIÓN PROVINCIAL DE PUERTOS



PROVINCIA DE TIERRA DEL FUEGO

ESQUEMA AHORRO - INVERSION - FINANCIAMIENTO

Provincia de Tierra del Fuego,  
Antártida e Islas del Atlántico Sur  
República Argentina

ORGANISMO: Dirección Provincial de Puertos  
ETAPA: Pagado  
MES 8 DE 2014  
TRIMESTRE 3

En Pesos

| COD        | CONCEPTO   | IMPORTE       |
|------------|--|---------------|
| 10000000   | I. INGRESOS CORRIENTES                                 | 64.337.775,25 |
| 10100000   | TRIBUTARIOS  | 0,00          |
| 10200000   | NO TRIBUTARIOS   | 0,00          |
| 10300000   | VENTA DE BS. Y SERV. DE LA ADMIN. PUBLICA              | 64.337.775,25 |
| 10307000   | Servicios Portuarios                                   | 64.337.775,25 |
| 10400000   | RENTAS DE LA PROPIEDAD                                 | 0,00          |
| 10500000   | TRANSFERENCIAS CORRIENTES                              | 0,00          |
| 20000000   | II. GASTOS CORRIENTES                                  | 51.041.157,97 |
| 20100000   | GASTOS DE CONSUMO                                      | 50.835.901,05 |
| 20101000   | Personal   | 45.849.273,05 |
| 20102000   | Bienes de Consumo                                      | 1.019.901,75  |
| 20103000   | Servicios  | 3.966.726,25  |
| 20104000   | Otros Gastos   | 0,00          |
| 20200000   | RENTAS DE LA PROPIEDAD                                 | 37.588,48     |
| 20201000   | Intereses y Gastos de la Deuda                         | 37.588,48     |
| 20300000   | PRESTACIONES DE LA SEGURIDAD SOCIAL                    | 0,00          |
| 20400000   | TRANSFERENCIAS CORRIENTES                              | 167.668,44    |
| 20401000   | Al Sector Privado                                      | 167.668,44    |
| 204010300  | Jubilaciones y Pensiones                               | 167.668,44    |
| 30000000   | III. RESULTADO ECONOMICO (I-II)                        | 13.296.617,28 |
| 40000000   | IV. INGRESOS DE CAPITAL                                | 0,00          |
| 50000000   | V. GASTOS DE CAPITAL                                   | 225.554,23    |
| 50100000   | INVERSION REAL DIRECTA                                 | 225.554,23    |
| 50101000   | Maquinaria y Equipo                                    | 74.703,51     |
| 50102000   | Construcciones   | 150.850,72    |
| 501020100  | Con Rentas Generales                                   | 150.850,72    |
| 501020200  | Con Recursos Afectados                                 | 0,00          |
| 501030000  | Bienes Preexistentes                                   | 0,00          |
| 501040000  | Otros  | 0,00          |
| 50200000   | TRANSFERENCIAS DE CAPITAL                              | 0,00          |
| 50300000   | INVERSION FINANCIERA                                   | 0,00          |
| 60000000   | VI. INGRESOS TOTALES (I+IV)                            | 64.337.775,25 |
| 70000000   | VII. GASTOS TOTALES (II+V)                             | 51.266.712,20 |
| 80000000   | VIII. GASTOS PRIMARIOS (VII-Rentas de la Propiedad)    | 51.229.123,72 |
| 90000000   | IX. RESULTADO FINANCIERO PREVIO A EROG. FIGUR.(VI-VII) | 13.071.063,05 |
| 100000000  | X. CONTRIBUCIONES FIGURATIVAS                          | 0,00          |
| 110000000  | XI. GASTOS FIGURATIVOS                                 | 0,00          |
| 120000000  | XII. RESULTADO PRIMARIO (VI-VIII)                      | 13.108.651,53 |
| 130000000  | XIII. RESULTADO FINANCIERO (IX+X-XI)                   | 13.071.063,05 |
| 140000000  | XIV. FUENTES FINANCIERAS                               | 3.213.095,30  |
| 140100000  | DISMINUCION DE LA INVERSION FINANCIERA                 | 3.213.095,30  |
| 1401010000 | Disminución de Disponibilidades                        | 0,00          |
| 1401040000 | Disminución de Otros Activos Financieros               | 3.213.095,30  |
| 1402000000 | ENDEUDAMIENTO PUBLICO E INCREMENTO DE OTROS PASIVOS    | 0,00          |

LIC. NESTOR RAMON LAGRAÑA  
Presidente  
DIRECCIÓN PROVINCIAL DE PUERTOS



Provincia de Tierra del Fuego,  
Antártida e Islas del Atlántico Sur  
República Argentina

PROVINCIA DE TIERRA DEL FUEGO

ESQUEMA AHORRO - INVERSION - FINANCIAMIENTO

ORGANISMO: Dirección Provincial de Puertos  
ETAPA: Pagado  
MES 8 DE 2014  
TRIMESTRE 3

En Pesos

| COD        | CONCEPTO   | IMPORTE       |
|------------|--|---------------|
| 1500000000 | XV. APLICACIONES FINANCIERAS                         | 15.262.883,48 |
| 1501000000 | INVERSION FINANCIERA                                 | 14.438.476,62 |
| 1501010000 | Incremento de Disponibilidades                       | 14.438.476,62 |
| 1502000000 | AMORTIZACION DE DEUDA Y DISMINUCION DE OTROS PASIVOS | 824.406,86    |
| 1502030000 | Devolución de Otros Préstamos                        | 824.406,86    |
| 1600000000 | OTROS CONCEPTOS NO INFORMADOS                        | 1.021.274,87  |

LIC. NESTOR RAMÓN LAGRAÑA  
Presidente  
DIRECCIÓN PROVINCIAL DE PUERTOS



PROVINCIA DE TIERRA DEL FUEGO


ESQUEMA AHORRO - INVERSION - FINANCIAMIENTO

Provincia de Tierra del Fuego,  
Antártida e Islas del Atlántico Sur  
República Argentina

ORGANISMO: Dirección Provincial de Puertos  
ETAPA: Pagado de Ejercicios Anteriores  
MES 8 DE 2014  
TRIMESTRE 3

En Pesos

| COD        | CONCEPTO   | IMPORTE       |
|------------|--|---------------|
| 100000000  | I. INGRESOS CORRIENTES                                 | 0,00          |
| 200000000  | II. GASTOS CORRIENTES                                  | 1.016.993,30  |
| 201000000  | GASTOS DE CONSUMO                                      | 1.016.993,30  |
| 201010000  | Personal   | 475.696,22    |
| 201020000  | Bienes de Consumo                                      | 77.706,61     |
| 201030000  | Servicios  | 463.590,47    |
| 201040000  | Otros Gastos   | 0,00          |
| 202000000  | RENTAS DE LA PROPIEDAD                                 | 0,00          |
| 203000000  | PRESTACIONES DE LA SEGURIDAD SOCIAL                    | 0,00          |
| 204000000  | TRANSFERENCIAS CORRIENTES                              | 0,00          |
| 300000000  | III. RESULTADO ECONOMICO (I-II)                        | -1.016.993,30 |
| 400000000  | IV. INGRESOS DE CAPITAL                                | 0,00          |
| 500000000  | V. GASTOS DE CAPITAL                                   | 4.281,57      |
| 501000000  | INVERSION REAL DIRECTA                                 | 4.281,57      |
| 501010000  | Maquinaria y Equipo                                    | 4.281,57      |
| 501020000  | Construcciones   | 0,00          |
| 501030000  | Bienes Preexistentes                                   | 0,00          |
| 501040000  | Otros  | 0,00          |
| 502000000  | TRANSFERENCIAS DE CAPITAL                              | 0,00          |
| 503000000  | INVERSION FINANCIERA                                   | 0,00          |
| 600000000  | VI. INGRESOS TOTALES (I+IV)                            | 0,00          |
| 700000000  | VII. GASTOS TOTALES (II+V)                             | 1.021.274,87  |
| 800000000  | VIII. GASTOS PRIMARIOS (VII-Rentas de la Propiedad)    | 1.021.274,87  |
| 900000000  | IX. RESULTADO FINANCIERO PREVIO A EROG. FIGUR.(VI-VII) | -1.021.274,87 |
| 1000000000 | X. CONTRIBUCIONES FIGURATIVAS                          | 0,00          |
| 1100000000 | XI. GASTOS FIGURATIVOS                                 | 0,00          |
| 1200000000 | XII. RESULTADO PRIMARIO (VI-VIII)                      | -1.021.274,87 |
| 1300000000 | XIII. RESULTADO FINANCIERO (IX+X-XI)                   | -1.021.274,87 |
| 1400000000 | XIV. FUENTES FINANCIERAS                               | 0,00          |
| 1500000000 | XV. APLICACIONES FINANCIERAS                           | 0,00          |
| 1600000000 | OTROS CONCEPTOS NO INFORMADOS                          | -1.021.274,87 |

  
LIC. NESTOR RAMÓN LAGRAÑA  
Presidente  
DIRECCIÓN PROVINCIAL DE PUERTOS



Provincia de Tierra del Fuego,  
Antártida e Islas del Atlántico Sur.  
República Argentina.

ADMINISTRACIÓN PROVINCIAL  
EJECUCIÓN DE RECURSOS POR RUBRO

Mes: 8 Año: 2014


Organismo: Dirección Provincial de Puertos

| COD. RECURSO | RECURSOS                        | FORMULADO     | AUMENTOS     | DISMINUCIONES | DEFINITIVO     | EJECUTADO     | SALDO         |
|--------------|---------------------------------|---------------|--------------|---------------|----------------|---------------|---------------|
| 100000000    | RECURSOS                        | 88.649.582,33 | 7.500.000,00 | 0,00          | 96.149.582,33  | 64.337.775,25 | 31.811.807,08 |
| 101000000    | INGRESOS TRIBUTARIOS            | 0,00          | 0,00         | 0,00          | 0,00           | 0,00          | 0,00          |
| 102000000    | INGRESOS NO TRIBUTARIOS         | 0,00          | 0,00         | 0,00          | 0,00           | 0,00          | 0,00          |
| 103000000    | CONTRIBUCIONES                  | 0,00          | 0,00         | 0,00          | 0,00           | 0,00          | 0,00          |
| 104000000    | VENTA DE BS. Y SERV. DE LA AD   | 0,00          | 0,00         | 0,00          | 0,00           | 0,00          | 0,00          |
| 105000000    | INGRESOS DE OPERACIÓN           | 88.649.582,33 | 7.500.000,00 | 0,00          | 96.149.582,33  | 64.337.775,25 | 31.811.807,08 |
| 105020000    | Venta Bruta de Servicios        | 88.649.582,33 | 7.500.000,00 | 0,00          | 96.149.582,33  | 64.337.775,25 | 31.811.807,08 |
| 106000000    | RENTAS DE LA PROPIEDAD          | 0,00          | 0,00         | 0,00          | 0,00           | 0,00          | 0,00          |
| 107000000    | TRANSFERENCIAS CORRIENTES       | 0,00          | 0,00         | 0,00          | 0,00           | 0,00          | 0,00          |
| 200000000    | RECURSOS DE CAPITAL             | 0,00          | 0,00         | 0,00          | 0,00           | 0,00          | 0,00          |
| 300000000    | FUENTES FINANCIERAS             | 5.200.000,00  | 0,00         | 0,00          | 5.200.000,00   | 3.213.095,30  | 1.986.904,70  |
| 305000000    | DISMINUCIÓN DE OTROS ACTIV      | 5.200.000,00  | 0,00         | 0,00          | 5.200.000,00   | 3.213.095,30  | 1.986.904,70  |
| 305010000    | Disminución de Disponibilidades | 2.000.000,00  | 0,00         | 0,00          | 2.000.000,00   | 0,00          | 2.000.000,00  |
| 305010100    | De Caja y Bancos                | 2.000.000,00  | 0,00         | 0,00          | 2.000.000,00   | 0,00          | 2.000.000,00  |
| 305020000    | Disminución de Inversiones Fina | 0,00          | 0,00         | 0,00          | 0,00           | 0,00          | 0,00          |
| 305030000    | Disminución de Cuentas Comerc   | 3.200.000,00  | 0,00         | 0,00          | 3.200.000,00   | 3.213.095,30  | -13.095,30    |
| 305030100    | Cuentas a cobrar comerciales    | 3.200.000,00  | 0,00         | 0,00          | 3.200.000,00   | 3.213.095,30  | -13.095,30    |
| 307000000    | OBTENCIÓN DE PRESTAMOS          | 0,00          | 0,00         | 0,00          | 0,00           | 0,00          | 0,00          |
| 309000000    | INCREMENTO DEL PATRIMONIO       | 0,00          | 0,00         | 0,00          | 0,00           | 0,00          | 0,00          |
| 401000000    | CONTRIBUCIONES FIGURATIVAS      | 0,00          | 0,00         | 0,00          | 0,00           | 0,00          | 0,00          |
| 1000000000   | TOTALES                         | 93.849.582,33 | 7.500.000,00 | 0,00          | 101.349.582,33 | 67.550.870,55 | 33.798.711,78 |

OBSERVACIONES

Número: 1 Usuario: VMANSILLA Fecha: 29/07/14 12:48

Modificación de Recursos mediante Decreto Provincial N° 1179/124.





Provincia de Tierra, del Fuego,  
Antártida e Islas del Atlántico Sur.  
Republica Argentina.

ADMINISTRACIÓN PROVINCIAL

EJECUCIÓN DE GASTOS POR OBJETO A NIVEL DE PARCIAL

Mes: 8 Año: 2014

Organismo: Dirección Provincial de Puertos

| COD. GASTO | GASTOS                             | CREDITO ORIGINAL | AUMENTOS     | DISMINUCIONES | CREDITO VIGENTE | COMPROMISO    | DEVENGADO     | MANDADO A PAGAR | PAGADO        | NO EJECUTADO  |
|------------|------------------------------------|------------------|--------------|---------------|-----------------|---------------|---------------|-----------------|---------------|---------------|
| 10000      | GASTOS EN PERSONAL                 | 73.769.562,01    | 3.535.000,00 | 35.000,00     | 77.269.562,01   | 47.928.139,99 | 47.832.430,63 | 45.849.273,05   | 45.849.273,05 | 29.437.131,38 |
| 10100      | Personal permanente                | 72.121.678,96    | 2.700.000,00 | 35.000,00     | 74.786.678,96   | 46.149.991,53 | 46.054.282,17 | 44.071.124,59   | 44.071.124,59 | 28.732.396,79 |
| 10101      | Retribuciones del Cargo            | 25.283.682,61    | 400.000,00   | 0,00          | 25.683.682,61   | 15.748.899,76 | 15.731.072,38 | 15.262.946,14   | 15.262.946,14 | 9.952.610,23  |
| 10102      | Retribuciones a personal directiv  | 1.037.690,56     | 0,00         | 0,00          | 1.037.690,56    | 250.074,35    | 250.074,35    | 244.381,94      | 244.381,94    | 787.616,21    |
| 10103      | Retribuciones que no hacen al c    | 28.707.373,78    | 0,00         | 35.000,00     | 28.672.373,78   | 18.481.539,92 | 18.471.175,60 | 17.955.514,49   | 17.955.514,49 | 10.201.198,18 |
| 10104      | Sueldo anual complementario        | 4.233.196,54     | 1.300.000,00 | 0,00          | 5.533.196,54    | 2.222.494,86  | 2.211.095,78  | 2.211.095,78    | 2.211.095,78  | 3.322.100,76  |
| 10105      | Otros gastos en personal           | 1.247.167,20     | 100.000,00   | 0,00          | 1.347.167,20    | 883.899,60    | 883.609,93    | 883.609,93      | 883.609,93    | 463.557,27    |
| 10106      | Contribuciones patronales          | 11.612.568,27    | 900.000,00   | 0,00          | 12.512.568,27   | 8.563.083,04  | 8.507.254,13  | 7.513.576,31    | 7.513.576,31  | 4.005.314,14  |
| 10200      | Personal Temporario                | 0,00             | 0,00         | 0,00          | 0,00            | 0,00          | 0,00          | 0,00            | 0,00          | 0,00          |
| 10300      | Servicios extraordinarios          | 0,00             | 0,00         | 0,00          | 0,00            | 0,00          | 0,00          | 0,00            | 0,00          | 0,00          |
| 10400      | Asignaciones familiares            | 1.597.883,05     | 800.000,00   | 0,00          | 2.397.883,05    | 1.693.397,67  | 1.693.397,67  | 1.693.397,67    | 1.693.397,67  | 704.485,38    |
| 10401      | Asignaciones familiares            | 1.597.883,05     | 800.000,00   | 0,00          | 2.397.883,05    | 1.693.397,67  | 1.693.397,67  | 1.693.397,67    | 1.693.397,67  | 704.485,38    |
| 10500      | Asistencia social al personal      | 0,00             | 0,00         | 0,00          | 0,00            | 0,00          | 0,00          | 0,00            | 0,00          | 0,00          |
| 10600      | Beneficios y compensaciones        | 50.000,00        | 35.000,00    | 0,00          | 85.000,00       | 84.750,79     | 84.750,79     | 84.750,79       | 84.750,79     | 249,21        |
| 10601      | Beneficios y compensaciones        | 50.000,00        | 35.000,00    | 0,00          | 85.000,00       | 84.750,79     | 84.750,79     | 84.750,79       | 84.750,79     | 249,21        |
| 20000      | BIENES DE CONSUMO                  | 3.030.725,00     | 1.055.000,00 | 55.000,00     | 4.030.725,00    | 1.173.744,72  | 1.059.903,29  | 1.019.901,75    | 1.019.901,75  | 2.970.821,71  |
| 20100      | Productos alimenticios, agropecuar | 145.000,00       | 30.000,00    | 0,00          | 175.000,00      | 86.467,16     | 53.115,16     | 52.303,07       | 52.303,07     | 121.884,84    |
| 20101      | Alimentos para personas            | 125.000,00       | 15.000,00    | 0,00          | 140.000,00      | 80.166,45     | 46.814,45     | 46.002,36       | 46.002,36     | 93.185,55     |
| 20105      | Madera, corcho y sus manufactu     | 20.000,00        | 15.000,00    | 0,00          | 35.000,00       | 6.300,71      | 6.300,71      | 6.300,71        | 6.300,71      | 28.699,29     |
| 20200      | Textiles y vestuario               | 895.000,00       | 430.000,00   | 0,00          | 1.325.000,00    | 251.190,41    | 221.146,41    | 216.310,81      | 216.310,81    | 1.103.853,59  |
| 20202      | Prendas de vestir                  | 880.000,00       | 415.000,00   | 0,00          | 1.295.000,00    | 251.190,41    | 221.146,41    | 216.310,81      | 216.310,81    | 1.073.853,59  |
| 20203      | Confecciones textiles              | 15.000,00        | 15.000,00    | 0,00          | 30.000,00       | 0,00          | 0,00          | 0,00            | 0,00          | 30.000,00     |
| 20300      | Productos de papel, cartón e impre | 98.000,00        | 50.000,00    | 0,00          | 148.000,00      | 83.002,40     | 83.002,40     | 81.791,60       | 81.791,60     | 64.597,60     |
| 20301      | Papel de escritorio y cartón       | 45.000,00        | 35.000,00    | 0,00          | 80.000,00       | 55.726,90     | 55.726,90     | 55.626,90       | 55.626,90     | 24.273,10     |
| 20302      | Papel para computación             | 6.500,00         | 0,00         | 0,00          | 6.500,00        | 0,00          | 0,00          | 0,00            | 0,00          | 6.500,00      |
| 20303      | Productos de artes gráficas        | 35.000,00        | 15.000,00    | 0,00          | 50.000,00       | 26.395,70     | 26.395,70     | 26.164,70       | 26.164,70     | 23.604,30     |
| 20304      | Productos de papel y cartón        | 3.000,00         | 0,00         | 0,00          | 3.000,00        | 879,80        | 879,80        | 0,00            | 0,00          | 2.120,20      |
| 20305      | Libros revistas y periódicos       | 8.500,00         | 0,00         | 0,00          | 8.500,00        | 0,00          | 0,00          | 0,00            | 0,00          | 8.500,00      |
| 20400      | Productos de cuero y caucho        | 356.500,00       | 0,00         | 20.000,00     | 386.500,00      | 3.742,34      | 3.742,34      | 3.742,34        | 3.742,34      | 332.757,66    |
| 20402      | Articulos de cuero                 | 2.500,00         | 0,00         | 0,00          | 2.500,00        | 0,00          | 0,00          | 0,00            | 0,00          | 2.500,00      |
| 20403      | Articulos de caucho                | 24.000,00        | 0,00         | 0,00          | 24.000,00       | 3.402,34      | 3.402,34      | 3.402,34        | 3.402,34      | 20.597,66     |

*[Firma]*  
LIZ NESTOR RAMON LAGRANA  
Presidente  
DIRECCIÓN PROVINCIAL DE PUERTOS





Provincia de Tierra del Fuego,  
Antártida e Islas del Atlántico Sur.  
República Argentina.


ADMINISTRACIÓN PROVINCIAL

EJECUCIÓN DE GASTOS POR OBJETO A NIVEL DE PARCIAL

Mes: 8 Año: 2014

Organismo: Dirección Provincial de Puertos

| COD. GASTO | GASTOS                              | CREDITO ORIGINAL | AUMENTOS     | DISMINUCIONES | CREDITO VIGENTE | COMPROMISO   | DEVENGADO    | MANDADO A PAGAR | PAGADO       | NO EJECUTADO |
|------------|-------------------------------------|------------------|--------------|---------------|-----------------|--------------|--------------|-----------------|--------------|--------------|
| 20404      | Cubiertas y cámaras de aire         | 330.000,00       | 0,00         | 20.000,00     | 310.000,00      | 340,00       | 340,00       | 340,00          | 340,00       | 309.660,00   |
| 20500      | Productos químicos, combustibles    | 751.225,00       | 130.000,00   | 10.000,00     | 871.225,00      | 266.212,65   | 266.212,65   | 263.762,69      | 263.762,69   | 605.012,35   |
| 20501      | Compuestos químicos                 | 5.000,00         | 10.000,00    | 0,00          | 15.000,00       | 9.971,75     | 9.971,75     | 9.095,23        | 9.095,23     | 5.028,25     |
| 20502      | Productos farmacéuticos y medic     | 3.500,00         | 5.000,00     | 0,00          | 8.500,00        | 4,70         | 4,70         | 4,70            | 4,70         | 8.495,30     |
| 20503      | Abonos y fertilizantes              | 50.000,00        | 0,00         | 10.000,00     | 40.000,00       | 0,00         | 0,00         | 0,00            | 0,00         | 40.000,00    |
| 20505      | Tintas pinturas y colorantes        | 35.000,00        | 0,00         | 0,00          | 35.000,00       | 17.028,14    | 17.028,14    | 15.603,78       | 15.603,78    | 17.971,86    |
| 20506      | Combustibles y lubricantes          | 649.725,00       | 100.000,00   | 0,00          | 749.725,00      | 229.082,69   | 229.082,69   | 229.032,54      | 229.032,54   | 520.642,31   |
| 20508      | Productos de material plástico      | 8.000,00         | 15.000,00    | 0,00          | 23.000,00       | 10.125,37    | 10.125,37    | 10.026,44       | 10.026,44    | 12.874,63    |
| 20600      | Productos de minerales no metálico  | 77.500,00        | 55.000,00    | 0,00          | 132.500,00      | 36.673,86    | 36.673,86    | 35.885,86       | 35.885,86    | 95.826,14    |
| 20601      | Productos de arcilla y cerámica     | 1.500,00         | 0,00         | 0,00          | 1.500,00        | 0,00         | 0,00         | 0,00            | 0,00         | 1.500,00     |
| 20602      | Productos de vidrio                 | 6.000,00         | 0,00         | 0,00          | 6.000,00        | 1.864,72     | 1.864,72     | 1.076,72        | 1.076,72     | 4.135,28     |
| 20604      | Productos de cemento, asbesto       | 28.000,00        | 15.000,00    | 0,00          | 43.000,00       | 2.642,72     | 2.642,72     | 2.642,72        | 2.642,72     | 40.357,28    |
| 20605      | Cemento cal y yeso                  | 32.000,00        | 20.000,00    | 0,00          | 52.000,00       | 27.433,22    | 27.433,22    | 27.433,22       | 27.433,22    | 24.566,78    |
| 20609      | Otros n.e.p                         | 10.000,00        | 20.000,00    | 0,00          | 30.000,00       | 4.733,20     | 4.733,20     | 4.733,20        | 4.733,20     | 25.266,80    |
| 20700      | Productos metálicos                 | 91.500,00        | 95.000,00    | 0,00          | 186.500,00      | 62.928,15    | 62.928,15    | 61.822,85       | 61.822,85    | 123.571,85   |
| 20701      | Productos ferrosos                  | 50.000,00        | 30.000,00    | 0,00          | 80.000,00       | 48.359,27    | 48.359,27    | 48.173,25       | 48.173,25    | 31.640,73    |
| 20702      | Productos no ferroso                | 19.500,00        | 0,00         | 0,00          | 19.500,00       | 576,86       | 576,86       | 576,86          | 576,86       | 18.923,14    |
| 20704      | Estructuras metálicas acabadas      | 2.000,00         | 0,00         | 0,00          | 2.000,00        | 1.599,33     | 1.599,33     | 801,08          | 801,08       | 400,67       |
| 20705      | Herramientas menores                | 20.000,00        | 40.000,00    | 0,00          | 60.000,00       | 12.271,66    | 12.271,66    | 12.271,66       | 12.271,66    | 47.728,34    |
| 20709      | Otros n.e.p.                        | 0,00             | 25.000,00    | 0,00          | 25.000,00       | 121,03       | 121,03       | 0,00            | 0,00         | 24.878,97    |
| 20800      | Minerales                           | 20.000,00        | 0,00         | 0,00          | 20.000,00       | 4.800,00     | 4.800,00     | 4.800,00        | 4.800,00     | 15.200,00    |
| 20804      | Piedra, arcilla y arena             | 20.000,00        | 0,00         | 0,00          | 20.000,00       | 4.800,00     | 4.800,00     | 4.800,00        | 4.800,00     | 15.200,00    |
| 20900      | Otros bienes de consumo             | 596.000,00       | 265.000,00   | 25.000,00     | 836.000,00      | 378.727,75   | 328.282,32   | 299.482,53      | 299.482,53   | 507.717,68   |
| 20901      | Elementos de limpieza               | 23.000,00        | 40.000,00    | 15.000,00     | 48.000,00       | 20.666,30    | 20.666,30    | 18.684,30       | 18.684,30    | 27.333,70    |
| 20902      | Utiles de escritorio, oficina y ens | 40.000,00        | 15.000,00    | 0,00          | 55.000,00       | 34.143,92    | 34.143,92    | 26.930,92       | 26.930,92    | 20.856,08    |
| 20903      | Utiles y materiales eléctricos      | 80.000,00        | 55.000,00    | 0,00          | 135.000,00      | 77.331,70    | 70.351,45    | 65.219,39       | 65.219,39    | 64.648,55    |
| 20904      | Utensilios de cocina y comedor      | 3.000,00         | 15.000,00    | 5.000,00      | 13.000,00       | 53,50        | 53,50        | 53,50           | 53,50        | 12.946,50    |
| 20906      | Repuestos y accesorios              | 450.000,00       | 110.000,00   | 0,00          | 560.000,00      | 246.077,60   | 202.612,42   | 188.594,42      | 188.594,42   | 357.387,58   |
| 20909      | Otros n.e.p                         | 0,00             | 30.000,00    | 5.000,00      | 25.000,00       | 454,73       | 454,73       | 0,00            | 0,00         | 24.545,27    |
| 30000      | SERVICIOS NO PERSONALES             | 9.012.482,00     | 2.715.000,00 | 746.812,71    | 10.980.669,29   | 6.752.980,82 | 4.165.231,80 | 3.966.726,25    | 3.966.726,25 | 6.815.437,49 |
| 30100      | Servicios básicos                   | 3.646.000,00     | 400.000,00   | 0,00          | 4.046.000,00    | 3.578.843,56 | 2.336.511,32 | 2.174.700,43    | 2.174.700,43 | 1.709.488,68 |



LIC. NESTOR RAMÓN LAGRANA  
Presidente  
DIRECCIÓN PROVINCIAL DE PUERTOS





Provincia de Tierra del Fuego,  
Antártida e Islas del Atlántico Sur.  
República Argentina.


ADMINISTRACIÓN PROVINCIAL

EJECUCIÓN DE GASTOS POR OBJETO A NIVEL DE PARCIAL

Mes: 8 Año: 2014

Organismo: Dirección Provincial de Puertos

| COD. GASTO | GASTOS                              | CREDITO ORIGINAL | AUMENTOS   | DISMINUCIONES | CREDITO VIGENTE | COMPROMISO   | DEVENGADO    | MANDADO A PAGAR | PAGADO       | NO EJECUTADO |
|------------|-------------------------------------|------------------|------------|---------------|-----------------|--------------|--------------|-----------------|--------------|--------------|
| 30101      | Energía eléctrica                   | 1.300.000,00     | 0,00       | 0,00          | 1.300.000,00    | 1.260.992,99 | 462.842,00   | 460.876,37      | 460.876,37   | 837.158,00   |
| 30102      | Agua                                | 2.160.000,00     | 100.000,00 | 0,00          | 2.260.000,00    | 2.153.535,38 | 1.792.058,20 | 1.637.159,28    | 1.637.159,28 | 467.941,80   |
| 30103      | Gas                                 | 25.000,00        | 0,00       | 0,00          | 25.000,00       | 21.527,57    | 14.566,07    | 14.300,42       | 14.300,42    | 10.433,93    |
| 30104      | Teléfonos, telex y telefax          | 140.000,00       | 300.000,00 | 0,00          | 440.000,00      | 136.957,12   | 61.214,55    | 56.993,36       | 56.993,36    | 378.785,45   |
| 30105      | correos y telégrafo                 | 21.000,00        | 0,00       | 0,00          | 21.000,00       | 5.830,50     | 5.830,50     | 5.371,00        | 5.371,00     | 15.169,50    |
| 30200      | Alquileres y derechos               | 190.000,00       | 35.000,00  | 0,00          | 205.000,00      | 139.575,20   | 81.025,20    | 71.161,20       | 71.161,20    | 123.974,80   |
| 30202      | Alquileres de maquinaria, equipo    | 90.000,00        | 0,00       | 0,00          | 70.000,00       | 29.164,00    | 14.364,00    | 4.500,00        | 4.500,00     | 55.636,00    |
| 30204      | Alquileres de fotocopiadoras        | 100.000,00       | 35.000,00  | 0,00          | 135.000,00      | 110.411,20   | 66.661,20    | 66.661,20       | 66.661,20    | 68.338,80    |
| 30300      | Mantenimiento, reparación y limpie  | 2.530.000,00     | 750.000,00 | 60.000,00     | 3.220.000,00    | 1.962.991,93 | 1.128.173,47 | 1.114.416,02    | 1.114.416,02 | 2.091.826,53 |
| 30301      | Mantenimiento y reparación de e     | 450.000,00       | 0,00       | 60.000,00     | 390.000,00      | 5.610,00     | 5.610,00     | 4.810,00        | 4.810,00     | 384.390,00   |
| 30302      | Mantenimiento y reparación de v     | 120.000,00       | 0,00       | 0,00          | 120.000,00      | 14.130,61    | 14.130,61    | 9.173,16        | 9.173,16     | 105.869,39   |
| 30303      | Mantenimiento y reparación de m     | 610.000,00       | 0,00       | 0,00          | 610.000,00      | 458.836,14   | 199.945,15   | 199.945,15      | 199.945,15   | 410.054,85   |
| 30305      | Limpieza, aseo y fumigación         | 1.300.000,00     | 550.000,00 | 0,00          | 1.850.000,00    | 1.484.105,18 | 908.177,71   | 900.177,71      | 900.177,71   | 941.822,29   |
| 30309      | Otros n.e.p.                        | 50.000,00        | 200.000,00 | 0,00          | 250.000,00      | 310,00       | 310,00       | 310,00          | 310,00       | 249.690,00   |
| 30400      | Servicios técnicos y profesionales  | 1.246.000,00     | 655.000,00 | 240.812,71    | 1.660.187,29    | 566.817,55   | 213.568,19   | 207.409,88      | 207.409,88   | 1.446.619,10 |
| 30401      | Estudios, investigaciones y proye   | 20.000,00        | 200.000,00 | 0,00          | 220.000,00      | 0,00         | 0,00         | 0,00            | 0,00         | 220.000,00   |
| 30402      | Medicos y sanitarios                | 10.000,00        | 0,00       | 0,00          | 10.000,00       | 378,31       | 378,31       | 0,00            | 0,00         | 9.621,69     |
| 30403      | Juridicos                           | 490.000,00       | 100.000,00 | 50.000,00     | 540.000,00      | 378.384,98   | 74.059,99    | 74.059,99       | 74.059,99    | 465.940,01   |
| 30404      | Contabilidad y Auditoria            | 74.000,00        | 0,00       | 30.000,00     | 44.000,00       | 0,00         | 0,00         | 0,00            | 0,00         | 44.000,00    |
| 30405      | De capacitación                     | 217.000,00       | 50.000,00  | 147.000,00    | 120.000,00      | 17.348,00    | 17.348,00    | 11.998,00       | 11.998,00    | 102.652,00   |
| 30406      | De informática y sistemas compu     | 330.000,00       | 200.000,00 | 13.812,71     | 516.187,29      | 2.664,46     | 2.664,46     | 2.234,46        | 2.234,46     | 513.522,83   |
| 30409      | Otros n.e.p.                        | 105.000,00       | 105.000,00 | 0,00          | 210.000,00      | 168.041,80   | 119.117,43   | 119.117,43      | 119.117,43   | 90.882,57    |
| 30500      | Servicios comerciales y financieros | 645.000,00       | 325.000,00 | 50.000,00     | 920.000,00      | 220.106,77   | 150.248,37   | 149.028,62      | 149.028,62   | 769.751,63   |
| 30501      | Transporte                          | 20.000,00        | 15.000,00  | 0,00          | 35.000,00       | 7.895,13     | 7.895,13     | 7.231,13        | 7.231,13     | 27.104,87    |
| 30503      | Imprenta, publicaciones y reprod    | 60.000,00        | 20.000,00  | 20.000,00     | 60.000,00       | 555,75       | 555,75       | 0,00            | 0,00         | 59.444,25    |
| 30504      | Primas y gastos de seguros          | 450.000,00       | 100.000,00 | 30.000,00     | 520.000,00      | 16.947,57    | 16.947,57    | 16.947,57       | 16.947,57    | 503.052,43   |
| 30505      | Comisiones y gastos bancarios       | 65.000,00        | 70.000,00  | 0,00          | 135.000,00      | 131.708,32   | 77.449,92    | 77.449,92       | 77.449,92    | 57.550,08    |
| 30509      | Otros n.e.p.                        | 50.000,00        | 120.000,00 | 0,00          | 170.000,00      | 63.000,00    | 47.400,00    | 47.400,00       | 47.400,00    | 122.600,00   |
| 30600      | Publicidad y propaganda             | 50.000,00        | 100.000,00 | 25.000,00     | 205.000,00      | 94.685,00    | 94.685,00    | 94.685,00       | 94.685,00    | 125.000,00   |
| 30700      | Pasajes y viáticos                  | 390.000,00       | 90.000,00  | 275.000,00    | 205.000,00      | 67.485,00    | 67.485,00    | 67.485,00       | 67.485,00    | 110.315,00   |
| 30701      | Pasajes                             | 255.000,00       | 70.000,00  | 180.000,00    | 145.000,00      | 67.485,00    | 67.485,00    | 67.485,00       | 67.485,00    | 77.515,00    |





Provincia de Tierra del Fuego,  
Antártida e Islas del Atlántico Sur.  
República Argentina.


ADMINISTRACIÓN PROVINCIAL

EJECUCIÓN DE GASTOS POR OBJETO A NIVEL DE PARCIAL

Mes: 8 Año: 2014

Organismo: Dirección Provincial de Puertos

| COD. GASTO | GASTOS                              | CREDITO ORIGINAL | AUMENTOS     | DISMINUCIONES | CREDITO VIGENTE | COMPROMISO | DEVENGADO  | MANDADO A PAGAR | PAGADO     | NO EJECUTADO |
|------------|-------------------------------------|------------------|--------------|---------------|-----------------|------------|------------|-----------------|------------|--------------|
| 30702      | Viáticos                            | 135.000,00       | 20.000,00    | 95.000,00     | 60.000,00       | 27.200,00  | 27.200,00  | 27.200,00       | 27.200,00  | 32.800,00    |
| 30800      | Impuestos, derechos y tasas         | 231.000,00       | 340.000,00   | 26.000,00     | 545.000,00      | 187.960,81 | 159.020,25 | 153.325,10      | 153.325,10 | 385.979,75   |
| 30802      | Impuestos directos                  | 70.000,00        | 20.000,00    | 0,00          | 90.000,00       | 75.086,00  | 49.173,00  | 46.470,00       | 46.470,00  | 40.827,00    |
| 30803      | Derechos y tasas                    | 56.000,00        | 20.000,00    | 6.000,00      | 70.000,00       | 27.260,51  | 24.232,95  | 21.240,80       | 21.240,80  | 45.767,05    |
| 30804      | Multas, recargos y gastos judicia   | 105.000,00       | 300.000,00   | 20.000,00     | 385.000,00      | 85.614,30  | 85.614,30  | 85.614,30       | 85.614,30  | 299.385,70   |
| 30900      | Otros Servicios                     | 84.482,00        | 20.000,00    | 50.000,00     | 54.482,00       | 2.000,00   | 2.000,00   | 2.000,00        | 2.000,00   | 52.482,00    |
| 30901      | Servicios de ceremonial             | 40.000,00        | 20.000,00    | 20.000,00     | 40.000,00       | 2.000,00   | 2.000,00   | 2.000,00        | 2.000,00   | 38.000,00    |
| 30903      | Servicios de vigilancia             | 44.482,00        | 0,00         | 30.000,00     | 14.482,00       | 0,00       | 0,00       | 0,00            | 0,00       | 14.482,00    |
| 40000      | BIENES DE USO                       | 7.177.813,32     | 0,00         | 0,00          | 7.177.813,32    | 226.317,33 | 226.317,33 | 225.554,23      | 225.554,23 | 6.951.495,99 |
| 40100      | Bienes Preexistentes                | 0,00             | 0,00         | 0,00          | 0,00            | 0,00       | 0,00       | 0,00            | 0,00       | 0,00         |
| 40200      | Construcciones                      | 1.164.146,93     | 0,00         | 0,00          | 1.164.146,93    | 150.850,72 | 150.850,72 | 150.850,72      | 150.850,72 | 1.013.296,21 |
| 40201      | Construcciones en bienes de do      | 1.164.146,93     | 0,00         | 0,00          | 1.164.146,93    | 150.850,72 | 150.850,72 | 150.850,72      | 150.850,72 | 1.013.296,21 |
| 40300      | Maquinaria y equipo                 | 5.511.666,39     | 0,00         | 0,00          | 5.511.666,39    | 75.466,61  | 75.466,61  | 74.703,51       | 74.703,51  | 5.436.199,78 |
| 40302      | Equipo de transporte, traccion y    | 4.013.166,39     | 0,00         | 0,00          | 4.013.166,39    | 0,00       | 0,00       | 0,00            | 0,00       | 4.013.166,39 |
| 40304      | Equipo de comunicación y señal      | 76.000,00        | 0,00         | 0,00          | 76.000,00       | 0,00       | 0,00       | 0,00            | 0,00       | 76.000,00    |
| 40306      | Equipo para computación             | 900.000,00       | 0,00         | 0,00          | 900.000,00      | 3.714,80   | 3.714,80   | 3.714,80        | 3.714,80   | 896.285,20   |
| 40307      | Equipo de oficina y muebles         | 80.000,00        | 0,00         | 0,00          | 80.000,00       | 64.394,24  | 64.394,24  | 64.393,84       | 64.393,84  | 15.605,76    |
| 40308      | Herramientas y repuestos mayor      | 102.000,00       | 0,00         | 0,00          | 102.000,00      | 6.594,87   | 6.594,87   | 6.594,87        | 6.594,87   | 95.405,13    |
| 40309      | Equipos varios                      | 340.500,00       | 0,00         | 0,00          | 340.500,00      | 762,70     | 762,70     | 0,00            | 0,00       | 339.737,30   |
| 40400      | Equipo de seguridad                 | 122.000,00       | 0,00         | 0,00          | 122.000,00      | 0,00       | 0,00       | 0,00            | 0,00       | 122.000,00   |
| 40800      | Activos intangibles                 | 380.000,00       | 0,00         | 0,00          | 380.000,00      | 0,00       | 0,00       | 0,00            | 0,00       | 380.000,00   |
| 40801      | Programas de computación            | 380.000,00       | 0,00         | 0,00          | 380.000,00      | 0,00       | 0,00       | 0,00            | 0,00       | 380.000,00   |
| 50000      | TRANSFERENCIAS                      | 0,00             | 1.027.812,71 | 0,00          | 1.027.812,71    | 167.668,44 | 167.668,44 | 167.668,44      | 167.668,44 | 860.144,27   |
| 50100      | Transferencias al Sector Privado p/ | 0,00             | 1.027.812,71 | 0,00          | 1.027.812,71    | 167.668,44 | 167.668,44 | 167.668,44      | 167.668,44 | 860.144,27   |
| 50102      | Pensiones                           | 0,00             | 1.027.812,71 | 0,00          | 1.027.812,71    | 167.668,44 | 167.668,44 | 167.668,44      | 167.668,44 | 860.144,27   |
| 60000      | ACTIVOS FINANCIEROS                 | 0,00             | 0,00         | 0,00          | 0,00            | 0,00       | 0,00       | 0,00            | 0,00       | 0,00         |
| 70000      | SERVICIO DE LA DEUDA Y DISMINU      | 859.000,00       | 4.812,96     | 812,96        | 863.000,00      | 861.995,34 | 861.995,34 | 861.995,34      | 861.995,34 | 1.004,66     |
| 70100      | Servicio de la deuda interna        | 0,00             | 0,00         | 0,00          | 0,00            | 0,00       | 0,00       | 0,00            | 0,00       | 0,00         |
| 70200      | Servicio de la deuda externa        | 0,00             | 0,00         | 0,00          | 0,00            | 0,00       | 0,00       | 0,00            | 0,00       | 0,00         |
| 70300      | Intereses por préstamos recibidos   | 34.000,00        | 3.912,96     | 0,00          | 37.912,96       | 37.588,48  | 37.588,48  | 37.588,48       | 37.588,48  | 324,48       |
| 70303      | Intereses de préstamos de provi     | 34.000,00        | 3.912,96     | 0,00          | 37.912,96       | 37.588,48  | 37.588,48  | 37.588,48       | 37.588,48  | 324,48       |





Provincia de Tierra del Fuego,  
Antártida e Islas del Atlántico Sur.  
República Argentina.

ADMINISTRACIÓN PROVINCIAL

EJECUCIÓN DE GASTOS POR OBJETO A NIVEL DE PARCIAL

Mes: 8 Año: 2014

Organismo: Dirección Provincial de Puertos

| COD. GASTO | GASTOS                             | CREDITO ORIGINAL | AUMENTOS     | DISMINUCIONES | CREDITO VIGENTE | COMPROMISO    | DEVENGADO     | MANDADO A PAGAR | PAGADO        | NO EJECUTADO  |
|------------|------------------------------------|------------------|--------------|---------------|-----------------|---------------|---------------|-----------------|---------------|---------------|
| 70400      | Disminución de préstamos a corto   | 0,00             | 0,00         | 0,00          | 0,00            | 0,00          | 0,00          | 0,00            | 0,00          | 0,00          |
| 70500      | Disminución de préstamos a largo   | 825.000,00       | 900,00       | 812,96        | 825.087,04      | 824.406,86    | 824.406,86    | 824.406,86      | 824.406,86    | 680,18        |
| 70503      | Préstamos recibidos de provincia   | 825.000,00       | 900,00       | 812,96        | 825.087,04      | 824.406,86    | 824.406,86    | 824.406,86      | 824.406,86    | 680,18        |
| 70600      | Disminución de cuentas y documen   | 0,00             | 0,00         | 0,00          | 0,00            | 0,00          | 0,00          | 0,00            | 0,00          | 0,00          |
| 70700      | Disminución de depósitos en instit | 0,00             | 0,00         | 0,00          | 0,00            | 0,00          | 0,00          | 0,00            | 0,00          | 0,00          |
| 70800      | Disminución de otros pasivos       | 0,00             | 0,00         | 0,00          | 0,00            | 0,00          | 0,00          | 0,00            | 0,00          | 0,00          |
| 70900      | Conversión de la deuda             | 0,00             | 0,00         | 0,00          | 0,00            | 0,00          | 0,00          | 0,00            | 0,00          | 0,00          |
| 80000      | OTROS GASTOS                       | 0,00             | 0,00         | 0,00          | 0,00            | 0,00          | 0,00          | 0,00            | 0,00          | 0,00          |
| 90000      | GASTOS FIGURATIVOS                 | 0,00             | 0,00         | 0,00          | 0,00            | 0,00          | 0,00          | 0,00            | 0,00          | 0,00          |
| 990000     | TOTAL DE GASTOS                    | 93.849.582,33    | 8.337.625,67 | 837.625,67    | 101.349.582,33  | 57.110.846,64 | 54.313.546,83 | 52.091.119,06   | 52.091.119,06 | 47.036.035,50 |

OBSERVACIONES

Número: 1 Usuario: VMANSILLA Fecha: 22/10/14 14:40

Respecto a la partida 30102 AGUA, existe una disminución del importe en la etapa del devengado debido a las diferencias de facturación reclamadas a la Dirección de Obras y Servicios Sanitarios.

Fecha de Impresión: 28/10/14 14:58:23

MANSILLA VARGAS, VIVIANA GRACIELA

LIC. NESTOR RAMON LAGRAÑA  
Presbitero  
DIRECCIÓN PROVINCIAL DE PUERTOS

Página: 5





Provincia de Tierra del Fuego,  
Antártida e Islas del Atlántico Sur.  
República Argentina.

ADMINISTRACIÓN PROVINCIAL  
EVOLUCIÓN DE LA DEUDA PÚBLICA

MES 8 DE 2014

UNIDAD ORGANIZATIVA: Dirección Provincial de Puertos

ETAPA: Ninguno

| CÓDIGO     | CONCEPTO                | STOCK<br>al Inicio Ejercicio | INCREMENTOS  |               |             | DISMINUCIONES |               |              | STOCK<br>a Fin de Mes |
|------------|-------------------------|------------------------------|--------------|---------------|-------------|---------------|---------------|--------------|-----------------------|
|            |                         |                              | PRESUPUEST   | NO PRESUPUEST | TOTAL       | PRESUPUEST    | NO PRESUPUEST | TOTAL        |                       |
| 1000000000 | GOBIERNO NACIONAL       | 0,00                         | 0,00         | 0,00          | 0,00        | 0,00          | 0,00          | 0,00         | 0,00                  |
| 2000000000 | PRESTAMOS DEL SECTOR    | 0,00                         | 0,00         | 0,00          | 0,00        | 0,00          | 0,00          | 0,00         | 0,00                  |
| 3000000000 | PRESTAMOS DEL SECTOR    | 0,00                         | 0,00         | 0,00          | 0,00        | 0,00          | 0,00          | 0,00         | 0,00                  |
| 4000000000 | TÍTULOS PÚBLICOS        | 0,00                         | 0,00         | 0,00          | 0,00        | 0,00          | 0,00          | 0,00         | 0,00                  |
| 5000000000 | OTROS PASIVOS           | 2.426.174,03                 | 2.222.427,77 | 0,00          | 2.222.427,7 | 824.406,86    | 1.021.274,87  | 1.845.681,73 | 2.802.920,07          |
| 5010000000 | DEUDA CONSOLIDADA       | 974.372,51                   | 0,00         | 0,00          | 0,00        | 824.406,86    | 0,00          | 824.406,86   | 149.965,65            |
| 5010700000 | D.P.P Disp. Pres. 210/1 | 974.372,51                   | 0,00         | 0,00          | 0,00        | 824.406,86    | 0,00          | 824.406,86   | 149.965,65            |
| 5020000000 | DEUDA FLOTANTE          | 1.451.801,52                 | 2.222.427,77 | 0,00          | 2.222.427,7 | 0,00          | 1.021.274,87  | 1.021.274,87 | 2.652.954,42          |
| 5020100000 | Personal                | 475.696,22                   | 1.983.157,58 | 0,00          | 1.983.157,5 | 0,00          | 475.696,22    | 475.696,22   | 1.983.157,58          |
| 5020200000 | Bienes de Consumo       | 94.841,84                    | 40.001,54    | 0,00          | 40.001,54   | 0,00          | 77.706,61     | 77.706,61    | 57.136,77             |
| 5020300000 | Servicios no Personales | 802.139,53                   | 198.505,55   | 0,00          | 198.505,55  | 0,00          | 463.590,47    | 463.590,47   | 537.054,61            |
| 5020400000 | Bienes de Uso           | 79.123,93                    | 763,10       | 0,00          | 763,10      | 0,00          | 4.281,57      | 4.281,57     | 75.605,46             |
| 5020409000 | Otros Bs de Uso         | 79.123,93                    | 763,10       | 0,00          | 763,10      | 0,00          | 4.281,57      | 4.281,57     | 75.605,46             |
| 5030000000 | OTRAS DEUDAS            | 0,00                         | 0,00         | 0,00          | 0,00        | 0,00          | 0,00          | 0,00         | 0,00                  |
| 8000000000 | TOTAL                   | 2.426.174,03                 | 2.222.427,77 | 0,00          | 2.222.427,7 | 824.406,86    | 1.021.274,87  | 1.845.681,73 | 2.802.920,07          |

OBSERVACIONES

Número: 1 Usuario: VMANSILLA Fecha: 22/10/14 13:37

El monto de la Deuda Consolidada ya se encuentra cancelada

DR. NESTOR RAMÓN LAGRAÑA  
Presidente  
DIRECCIÓN PROVINCIAL DE PUERTOS



Provincia de Tierra del Fuego,  
Antártida e Islas del Atlántico Sur

PROVINCIA DE TIERRA DEL FUEGO

CUENTAS BANCARIAS

MES 8 DE 2014

PLANILLA EN ETAPA: Ninguno  
UNIDAD ORGANIZATIVA: 221 Dirección Provincial de Puertos

| Nº Cuenta | Tipo de Cuenta   | Moneda | Banco                 | Saldo Libro Banco | Saldo Extracto | Firmantes                            | Instrumento Legal | Fondo Tipo             |
|-----------|------------------|--------|-----------------------|-------------------|----------------|--------------------------------------|-------------------|------------------------|
| 143845    | Cuenta Corriente | Peso   | Bco. Tierra del Fuego | 87.650,11         | 97.750,00      | Lagraña/Neubauer/Collado/Diaz        | R. 43/14          | Recursos de Afectación |
| 143854    | Cuenta Corriente | Peso   | Bco. Tierra del Fuego | 13.055.584,21     | 12.412.541,40  | Lagraña/Neubauer/Collado/Chaparro    | R. 43/14          | Libre disponibilidad   |
| 144584    | Cuenta Corriente | Peso   | Bco. Tierra del Fuego | 461.201,11        | 461.201,11     | Lagraña/Neubauer/Collado/Diaz        | R. 43/14          | Libre disponibilidad   |
| 1710265/8 | Cuenta Corriente | Peso   | Bco. Tierra del Fuego | 1.108.288,02      | 1.111.655,99   | Lagraña/Neubauer/Collado/Chaparro    | R. 43/14          | Libre disponibilidad   |
| 1710446/3 | Cuenta Corriente | Peso   | Bco. Tierra del Fuego | 2.816,43          | 3.628,55       | Lagraña/Neubauer/Collado/Chaparro    | R. 43/14          | Recursos de Afectación |
| 1710477/7 | Cuenta Corriente | Peso   | Bco. Tierra del Fuego | 17.278,09         | 20.518,42      | Lagraña/Neubauer/Elstein/Castiglioni | R. 43/14          | Recursos de Afectación |
| 183279    | Cuenta Corriente | Peso   | Bco. Tierra del Fuego | 20,00             | 20,00          |                                      |                   | Recursos de Afectación |
| 3710146/0 | Cuenta Corriente | Peso   | Bco. Tierra del Fuego | 18.487,00         | 18.737,00      | Lagraña/Neu/Cerez/Mans/Muñ           | R. 43/14          | Recursos de Afectación |
| 371147/7  | Cuenta Corriente | Peso   | Bco. Tierra del Fuego | 2.466,62          | 3.751,82       | Lagraña/Neu/Cerez/Mans/Muñ           | R. 43/14          | Recursos de Afectación |

**TOTALES**

Por Banco

|                       | Moneda | Saldo Libro Banco | Saldo Extracto |
|-----------------------|--------|-------------------|----------------|
| Bco. Tierra del Fuego | Peso   | 14.753.791,59     | 14.129.804,29  |
|                       | Dólar  | 0,00              | 0,00           |

Por Tipo de Cuenta

|                  | Moneda | Saldo Libro Banco | Saldo Extracto |
|------------------|--------|-------------------|----------------|
| Cuenta Corriente | Peso   | 14.753.791,59     | 14.129.804,29  |
|                  | Dólar  | 0,00              | 0,00           |

Totales Generales

| TOTALES GENERALES | Moneda | Saldo Libro Banco | Saldo Extracto |
|-------------------|--------|-------------------|----------------|
|                   | Peso   | 14.753.791,59     | 14.129.804,29  |
|                   | Dólar  | 0,00              | 0,00           |

LIC. NESTOR RAMÓN AGRANA  
Presidente  
DIRECCIÓN PROVINCIAL DE PUERTOS





Provincia de Tierra del Fuego,  
Antártida e Islas del Atlántico Sur  
República Argentina


PROVINCIA DE TIERRA DEL FUEGO

**NOMINA DE PERSONAL**

ORGANISMO: Dirección Provincial de Puertos  
ETAPA: Ninguno  
MES 8 DE 2014

En Pesos

| COD | ESCALAFONES                 | APORTES PATRONALES (a) | REMUNERACIONES (b) | ADICIONALES (c) | SUB TOTAL (a+b+c)(d) | ASIGNACIONES FAMILIARES (e) | TOTAL (f=d+e) | APORTES PERSONALES (g) | SUELDO LÍQUIDO (f-a-g) |
|-----|-----------------------------|------------------------|--------------------|-----------------|----------------------|-----------------------------|---------------|------------------------|------------------------|
| 10  | Autoridades Superiores      | 8.128,22               | 35.340,08          | 0,00            | 43.468,30            | 765,00                      | 44.233,30     | 5.692,41               | 30.412,67              |
| 11  | Otros - Escalafones Propios | 985.549,60             | 2.097.197,01       | 2.499.025,41    | 5.581.772,02         | 161.515,50                  | 5.743.287,52  | 1.145.887,35           | 3.611.850,5            |
| 12  | SUBTOTAL I                  | 993.677,82             | 2.132.537,09       | 2.499.025,41    | 5.625.240,32         | 162.280,50                  | 5.787.520,82  | 1.151.579,76           | 3.642.263,2            |
| 17  | SUBTOTAL (sin S.A.C.)       | 993.677,82             | 2.132.537,09       | 2.499.025,41    | 5.625.240,32         | 162.280,50                  | 5.787.520,82  | 1.151.579,76           | 3.642.263,2            |
| 20  | SUBTOTAL (incluido el SAC)  | 993.677,82             | 2.132.537,09       | 2.499.025,41    | 5.625.240,32         | 162.280,50                  | 5.787.520,82  | 1.151.579,76           | 3.642.263,2            |
| 30  | TOTAL                       | 993.677,82             | 2.132.537,09       | 2.499.025,41    | 5.625.240,32         | 162.280,50                  | 5.787.520,82  | 1.151.579,76           | 3.642.263,2            |

  
LIC. NESTOR RAMÓN LAGRAÑA  
Presidente  
DIRECCIÓN PROVINCIAL DE PUERTOS

PROVINCIA DE TIERRA DEL FUEGO  
ADMINISTRACION PROVINCIAL

COMPOSICION DEL GASTO POR FINALIDAD-FUNCION Y CARACTER ECONOMICO



Provincia de Tierra del Fuego, Antártida e Islas del Atlántico Sur  
República Argentina

ORGANISMO: Dirección Provincial de Puertos  
ETAPA: Devengado  
MES S DE 2014  
TRIMESTRE 3

| En Pasos | CODIGO    | CONCEPTO                     | TOTAL GENERAL (9+10+16) | GASTOS CORRIENTES  |                    |                   |                         |                         |                       |                        |                      |                |            | GASTOS DE CAPITAL |                      |       |                |           | APLICACIONES FINANCIERAS |                     |                       |
|----------|-----------|------------------------------|-------------------------|--------------------|--------------------|-------------------|-------------------------|-------------------------|-----------------------|------------------------|----------------------|----------------|------------|-------------------|----------------------|-------|----------------|-----------|--------------------------|---------------------|-----------------------|
|          |           |                              |                         | GASTOS EN PERSONAL |                    | BIENES DE CONSUMO |                         | SERVICIOS NO PERSONALES |                       | RENTAS DE LA PROPIEDAD | PRESTAC. SEG. SOCIAL | TRANSFERENCIAS | OTROS      | TOTAL (9)         | BIENES DE USO        |       |                | TOTAL (c) | INVERSION FCIERA         | ACTIVOS FINANCIEROS | SERVICIOS DE LA DEUDA |
|          |           |                              |                         | TOTAL (a)          | GASTOS EN PERSONAL | BIENES DE CONSUMO | SERVICIOS NO PERSONALES | CONSTRUCCIONES          | BIENES PRE-EXISTENTES |                        |                      |                |            |                   | MAQUINARIA Y EQUIPOS | OTROS | TRANSFERENCIAS |           |                          |                     |                       |
|          | 100000000 | ADMINISTRACION GUBERNAMENTAL | 0,00                    | 0,00               | 0,00               | 0,00              | 0,00                    | 0,00                    | 0,00                  | 0,00                   | 0,00                 | 0,00           | 0,00       | 0,00              | 0,00                 | 0,00  | 0,00           | 0,00      | 0,00                     |                     |                       |
|          | 200000000 | SERVICIOS DE SEGURIDAD       | 0,00                    | 0,00               | 0,00               | 0,00              | 0,00                    | 0,00                    | 0,00                  | 0,00                   | 0,00                 | 0,00           | 0,00       | 0,00              | 0,00                 | 0,00  | 0,00           | 0,00      | 0,00                     |                     |                       |
|          | 300000000 | SERVICIOS SOCIALES           | 0,00                    | 0,00               | 0,00               | 0,00              | 0,00                    | 0,00                    | 0,00                  | 0,00                   | 0,00                 | 0,00           | 0,00       | 0,00              | 0,00                 | 0,00  | 0,00           | 0,00      | 0,00                     |                     |                       |
|          | 400000000 | SERVICIOS ECONOMICOS         | 54.313.546,83           | 53.282.822,64      | 1.058.903,29       | 4.165.231,80      | 37.588,48               | 0,00                    | 0,00                  | 167.688,44             | 0,00                 | 226.317,33     | 150.850,72 | 0,00              | 75.466,61            | 0,00  | 0,00           | 0,00      | 824.406,86               |                     |                       |
|          | 400000000 | Traspase                     | 54.313.546,83           | 53.282.822,64      | 1.059.903,29       | 4.165.231,80      | 37.588,48               | 0,00                    | 0,00                  | 167.688,44             | 0,00                 | 226.317,33     | 150.850,72 | 0,00              | 75.466,61            | 0,00  | 0,00           | 0,00      | 824.406,86               |                     |                       |
|          | 500000000 | DEUDA PUBLICA                | 0,00                    | 0,00               | 0,00               | 0,00              | 0,00                    | 0,00                    | 0,00                  | 0,00                   | 0,00                 | 0,00           | 0,00       | 0,00              | 0,00                 | 0,00  | 0,00           | 0,00      | 0,00                     |                     |                       |
|          | 600000000 | TOTAL                        | 54.313.546,83           | 53.282.822,64      | 1.059.903,29       | 4.165.231,80      | 37.588,48               | 0,00                    | 0,00                  | 167.688,44             | 0,00                 | 226.317,33     | 150.850,72 | 0,00              | 75.466,61            | 0,00  | 0,00           | 0,00      | 824.406,86               |                     |                       |

*[Handwritten Signature]*

LIC. NESTOR RAMÓN LAGRANA  
Presidente  
DIRECCION PROVINCIAL DE PUERTOS



PROVINCIA DE TIERRA DEL FUEGO  
ADMINISTRACION PROVINCIAL

COMPOSICION DEL GASTO POR FINALIDAD-FUNCION Y CARACTER ECONOMICO




Provincia de Tierra del Fuego, Antártida e Islas del Atlántico Sur  
República Argentina

ORGANISMO: Dirección Provincial de Puertos  
ETAPA: Pagado  
MES 8 DE 2014  
TRIMESTRE 3

En Pesos

| CODIGO    | CONCEPTO                     | TOTAL GENERAL (a)+(b)+(c) | GASTOS CORRIENTES  |                    |                   |                      |                         |                        |                      |                |            |            | GASTOS DE CAPITAL |                   |                       |                      |       |                | APLICACIONES FINANCIERAS |           |                     |                       |      |
|-----------|------------------------------|---------------------------|--------------------|--------------------|-------------------|----------------------|-------------------------|------------------------|----------------------|----------------|------------|------------|-------------------|-------------------|-----------------------|----------------------|-------|----------------|--------------------------|-----------|---------------------|-----------------------|------|
|           |                              |                           | GASTOS EN PERSONAL |                    | GASTOS DE CONSUMO |                      | SERVICIOS NO PERSONALES | RENTAS DE LA PROPIEDAD | PRESTAC. SEG. SOCIAL | TRANSFERENCIAS | OTROS      | TOTAL (b)  | CONSTRUCCIONES    | BIENES EXISTENTES | BIENES PRE-EXISTENTES | MAQUINARIA Y EQUIPOS | OTROS | TRANSFERENCIAS | INVERSION FORERA         | TOTAL (c) | ACTIVOS FINANCIEROS | SERVICIOS DE LA DEUDA |      |
|           |                              |                           | TOTAL (a)          | GASTOS EN PERSONAL | BIENES DE CONSUMO | SERVICIOS PERSONALES |                         |                        |                      |                |            |            |                   |                   |                       |                      |       |                |                          |           |                     |                       |      |
| 10000000  | ADMINISTRACION GUBERNAMENTAL | 0,00                      | 0,00               | 0,00               | 0,00              | 0,00                 | 0,00                    | 0,00                   | 0,00                 | 0,00           | 0,00       | 0,00       | 0,00              | 0,00              | 0,00                  | 0,00                 | 0,00  | 0,00           | 0,00                     | 0,00      | 0,00                | 0,00                  |      |
| 20000000  | SERVICIOS DE SEGURIDAD       | 0,00                      | 0,00               | 0,00               | 0,00              | 0,00                 | 0,00                    | 0,00                   | 0,00                 | 0,00           | 0,00       | 0,00       | 0,00              | 0,00              | 0,00                  | 0,00                 | 0,00  | 0,00           | 0,00                     | 0,00      | 0,00                | 0,00                  | 0,00 |
| 30000000  | SERVICIOS SOCIALES           | 0,00                      | 0,00               | 0,00               | 0,00              | 0,00                 | 0,00                    | 0,00                   | 0,00                 | 0,00           | 0,00       | 0,00       | 0,00              | 0,00              | 0,00                  | 0,00                 | 0,00  | 0,00           | 0,00                     | 0,00      | 0,00                | 0,00                  | 0,00 |
| 40000000  | SERVICIOS ECONOMICOS         | 52.091.119,06             | 45.849.273,05      | 1.019.901,75       | 3.966.726,25      | 37.589,48            | 0,00                    | 0,00                   | 167.668,44           | 0,00           | 225.554,23 | 150.850,72 | 0,00              | 74.703,51         | 0,00                  | 0,00                 | 0,00  | 0,00           | 824.406,86               | 0,00      | 0,00                | 824.406,86            | 0,00 |
| 403000000 | Transporte                   | 52.091.119,06             | 45.849.273,05      | 1.019.901,75       | 3.966.726,25      | 37.589,48            | 0,00                    | 0,00                   | 167.668,44           | 0,00           | 225.554,23 | 150.850,72 | 0,00              | 74.703,51         | 0,00                  | 0,00                 | 0,00  | 0,00           | 824.406,86               | 0,00      | 0,00                | 824.406,86            | 0,00 |
| 500000000 | DEUDA PUBLICA                | 0,00                      | 0,00               | 0,00               | 0,00              | 0,00                 | 0,00                    | 0,00                   | 0,00                 | 0,00           | 0,00       | 0,00       | 0,00              | 0,00              | 0,00                  | 0,00                 | 0,00  | 0,00           | 0,00                     | 0,00      | 0,00                | 0,00                  | 0,00 |
| 600000000 | TOTAL                        | 52.091.119,06             | 45.849.273,05      | 1.019.901,75       | 3.966.726,25      | 37.589,48            | 0,00                    | 0,00                   | 167.668,44           | 0,00           | 225.554,23 | 150.850,72 | 0,00              | 74.703,51         | 0,00                  | 0,00                 | 0,00  | 0,00           | 824.406,86               | 0,00      | 0,00                | 824.406,86            | 0,00 |

*[Signature]*  
M.C. NESTOR RAMÓN LAGRAÑA  
Presidente  
DIRECCION PROVINCIAL DE PUERTOS







Provincia de Tierra del Fuego,  
Antártida e Islas del Atlántico Sur  
República Argentina

PROVINCIA DE TIERRA DEL FUEGO

ADMINISTRACION PROVINCIAL  
ESTADO DE MOVIMIENTO DEL TESORO

MES 8 DE 2014

UNIDAD ORGANIZATIVA: Dirección Provincial de Puertos

En Pesos

| CÓDIGO      | CONCEPTO                         | IMPORTE       |
|-------------|----------------------------------|---------------|
| 1000000000  | SALDOS INICIALES                 |               |
| 1010000000  | Fondos Propios                   | 2.233.759,62  |
| 1010200000  | Bancos                           | 2.176.995,03  |
| 10102010000 | Cuentas a la Vista               | 2.176.995,03  |
| 1020000000  | Fondos de Terceros               | 2.176.995,03  |
| 1020100000  | Garantías                        | 56.764,59     |
| 1020200000  | Fondos de Reparación             | 25.240,82     |
| 2000000000  | INGRESOS                         | 31.523,77     |
| 2010000000  | Fondos Propios                   | 67.725.630,21 |
| 2010100000  | Tributarios                      | 67.658.293,32 |
| 2010400000  | Venta de Bs y Servicios          | 0,00          |
| 2010800000  | Otros                            | 87.550.870,55 |
| 2020000000  | Fondos de Terceros               | 107.422,77    |
| 2030000000  | Pendientes de Conciliación       | 27.153,00     |
| 3000000000  | EGRESOS                          | 40.183,89     |
| 3010000000  | Gastos en Personal               | 55.205.598,24 |
| 3010100000  | Remuneraciones                   | 48.362.281,10 |
| 3010200000  | Aportes y Cont. a la Seg. Social | 33.515.783,18 |
| 3020000000  | Bienes y Servicios               | 14.846.497,92 |
| 3020000000  | Bienes y Servicios               | 5.527.925,08  |
| 3030000000  | Bienes de Uso                    | 229.835,80    |
| 3040000000  | Transferencias                   | 167.668,44    |
| 3040200000  | Otros                            | 167.668,44    |
| 3060000000  | Otros Egresos                    | 861.995,34    |
| 3070000000  | Fondos de Terceros               | 55.892,48     |
| 3080000000  | Diferidos Presupuestariamente    | 0,00          |
| 3080100000  | Fondos Permanentes               | 0,00          |
| 30801010000 | con afectación específica        | 0,00          |
| 4000000000  | SALDOS FINALES                   | 14.753.791,59 |
| 4010000000  | Fondos Propios                   | 14.725.766,48 |
| 4010200000  | Bancos                           | 14.725.766,48 |
| 40102010000 | Cuentas a la Vista               | 14.725.766,48 |
| 4020000000  | Fondos de Terceros               | 28.025,11     |
| 4020100000  | Garantías                        | 13.528,52     |
| 4020200000  | Fondos de Reparación             | 14.496,59     |
| 5000000000  | DIFERENCIAS                      | 0,00          |

OBSERVACIONES

Número: 1 Usuario: VMANSILLA Fecha: 28/10/14 08:54

Otros ingresos: corresponde al reintegro de seguro y ART.  
Fondos permanentes: refleja lo que falta rendir  
Gastos en Personal: la diferencia de haberes se debe a la salida patrimonial

  
LIC. NÉSTOR RAMÓN LAGRAÑA  
Presidente  
DIRECCIÓN PROVINCIAL DE PUERTOS



Provincia de Tierra del Fuego,  
Antártida e Islas del Atlántico Sur  
República Argentina

PROVINCIA DE TIERRA DEL FUEGO

ADMINISTRACION PROVINCIAL  
SITUACION DEL TESORO

MES 8 DE 2014

UNIDAD ORGANIZATIVA: Dirección Provincial de Puertos


En Pesos

| CÓDIGO     | CONCEPTO                              | IMPORTE       |
|------------|---------------------------------------|---------------|
| 1000000000 | VALORES ACTIVOS                       |               |
| 1020000000 | Bancos                                | 26.462.489,73 |
| 1020100000 | Libre Disponibilidad                  | 14.129.804,29 |
| 1020200000 | Afectación Específica                 | 13.985.398,50 |
| 1030000000 | Inversiones Financieras               | 144.405,79    |
| 1040000000 | Créditos                              | 0,00          |
| 1040100000 | Tesorería General de la Provincia     | 12.332.685,44 |
| 1040500000 | Deudores por Vta Bs. y Serv.          | 0,00          |
| 1040700000 | Otros Créditos                        | 12.332.685,44 |
| 1040701000 | Al Sector Público                     | 0,00          |
| 1040701010 | Administración Central                | 0,00          |
| 2000000000 | VALORES PASIVOS                       | 2.680.979,53  |
| 2010000000 | Personal                              | 1.983.157,58  |
| 2010100000 | Remuneraciones a Pagar                | 263.025,49    |
| 2010200000 | Aportes y Cont. para Previsión Social | 1.264.680,87  |
| 2010300000 | Aportes y Cont. para Obra Social      | 455.451,22    |
| 2020000000 | Proveedores                           | 669.796,84    |
| 2040000000 | Beneficiarios de la Seg. Social       | 0,00          |
| 2070000000 | Instituto Prov. Seguridad Social      | 0,00          |
| 2070100000 | Sistema Previsional                   | 0,00          |
| 2110000000 | Fondos de Terceros y Garantías        | 28.025,11     |
| 3000000000 | DIFERENCIA (1-2)                      | 23.781.510,20 |

OBSERVACIONES

Número: 1 Usuario: VMANSILLA Fecha: 01/09/14 15:10

Para el caso del concepto Banco se ha tomado el importe arrojado por el extracto bancario del período.

  
LIC. NESTOR RAMÓN LAGANA  
Presidente  
DIRECCIÓN PROVINCIAL DE PUERTOS



Provincia de Tierra del Fuego,  
Antártida e Islas del Atlántico Sur  
República Argentina

PROVINCIA DE TIERRA DEL FUEGO  
ADMINISTRACION PROVINCIAL

ORGANISMO: 221 Dirección Provincial de Puertos  
ETAPA: Devengado  
MES 8 DE 2014

STOCK DE DEUDA, USO DEL CRÉDITO Y SERVICIOS DE DEUDA

En Pesos

| CÓDIGO     | PRESTAMISTA (*)                            | MONEDA<br>(\$ o U\$S) | STOCK        | DATOS DEL PERIODO |            | MONTO ORIGINAL | GARANTÍA | FECHA OPERACIÓN | TASA ANUAL | PLAZO            |
|------------|--|-----------------------|--------------|-------------------|------------|----------------|----------|-----------------|------------|------------------|
|            |  |                       |              | AMORTIZACIÓN      | INTERESES  |                |          |                 |            |                  |
| 1000000000 | GOBIERNO NACIONAL                          | Peso                  | 0,00         | 0,00              | 0,00       | 0,00           |          | / /             | 0,00       |                  |
| 2000000000 | ENTIDADES BANCARIAS Y FINANCIERAS          | Peso                  | 0,00         | 0,00              | 0,00       | 0,00           |          | / /             | 0,00       |                  |
| 3000000000 | PRESTAMOS DIRECTOS CON ORG. INTERNACIONALE | Peso                  | 0,00         | 0,00              | 0,00       | 0,00           |          | / /             | 0,00       |                  |
| 4000000000 | DEUDA CONSOLIDADA                          | Peso                  | 149.965,65   | 6.959.406,86      | 329.709,68 | 7.109.372,52   |          | / /             | 0,00       |                  |
| 4070000000 | D.P.P. Disp. Pres. 210/13 - Mutuo IPAUSS   | Peso                  | 149.965,65   | 6.959.406,86      | 329.709,68 | 7.109.372,52   |          | 06/05/13        | 1,35       | Anticipo y 12 cu |
| 5000000000 | TITULOS PUBLICOS PROVINCIALES              | Peso                  | 0,00         | 0,00              | 0,00       | 0,00           |          | / /             | 0,00       |                  |
| 7000000000 | OTROS                                      | Peso                  | 0,00         | 0,00              | 0,00       | 0,00           |          | / /             | 0,00       |                  |
| 8000000000 | TOTAL DEUDA PROVINCIAL                     | Peso                  | 149.965,65   | 6.959.406,86      | 329.709,68 | 7.109.372,52   |          | / /             | 0,00       |                  |
| 9000000000 | DEUDA FLOTANTE                             | Peso                  | 2.652.954,42 | 0,00              | 0,00       | 0,00           |          | / /             | 0,00       |                  |
| 9010000000 | Personal                                   | Peso                  | 1.983.157,58 | 0,00              | 0,00       | 0,00           |          | / /             | 0,00       |                  |
| 9020000000 | Proveedores                                | Peso                  | 669.796,84   | 0,00              | 0,00       | 0,00           |          | / /             | 0,00       |                  |

LIC. NESTOR RAMÓN LAGRAVIA  
Presidente  
DIRECCIÓN PROVINCIAL DE PUERTOS





Provincia de Tierra del Fuego,  
Antártida e Islas del Atlántico Sur  
República Argentina

PROVINCIA DE TIERRA DEL FUEGO  
ADMINISTRACION PROVINCIAL

ORGANISMO: 221 Dirección Provincial de Puertos  
ETAPA: Pagado  
MES 8 DE 2014

STOCK DE DEUDA, USO DEL CRÉDITO Y SERVICIOS DE DEUDA

En Pesos

| CÓDIGO     | PRESTAMISTA (*)                            | MONEDA<br>(\$ o U\$S) | STOCK        | DATOS DEL PERIODO |            | MONTO ORIGINAL | GARANTÍA | FECHA OPERACIÓN | TASA ANUAL | PLAZO            |
|------------|--|-----------------------|--------------|-------------------|------------|----------------|----------|-----------------|------------|------------------|
|            |  |                       |              | AMORTIZACIÓN      | INTERESES  |                |          |                 |            |                  |
| 1000000000 | GOBIERNO NACIONAL                          | Peso                  | 0,00         | 0,00              | 0,00       | 0,00           |          | / /             | 0,00       |                  |
| 2000000000 | ENTIDADES BANCARIAS Y FINANCIERAS          | Peso                  | 0,00         | 0,00              | 0,00       | 0,00           |          | / /             | 0,00       |                  |
| 3000000000 | PRESTAMOS DIRECTOS CON ORG. INTERNACIONALE | Peso                  | 0,00         | 0,00              | 0,00       | 0,00           |          | / /             | 0,00       |                  |
| 4000000000 | DEUDA CONSOLIDADA                          | Peso                  | 149.965,65   | 6.959.406,86      | 329.709,68 | 7.109.372,52   |          | / /             | 0,00       |                  |
| 4050000000 | D.P.P. - Res 87/08. Mutuo IPAUSS           | Peso                  | 149.965,65   | 6.959.406,86      | 329.709,68 | 7.109.372,52   |          | 06/05/13        | 1,35       | Anticipo y 12 cu |
| 5000000000 | TITULOS PUBLICOS PROVINCIALES              | Peso                  | 0,00         | 0,00              | 0,00       | 0,00           |          | / /             | 0,00       |                  |
| 7000000000 | OTROS                                      | Peso                  | 0,00         | 0,00              | 0,00       | 0,00           |          | / /             | 0,00       |                  |
| 8000000000 | TOTAL DEUDA PROVINCIAL                     | Peso                  | 149.965,65   | 6.959.406,86      | 329.709,68 | 7.109.372,52   |          | / /             | 0,00       |                  |
| 9000000000 | DEUDA FLOTANTE                             | Peso                  | 2.652.954,42 | 0,00              | 0,00       | 0,00           |          | / /             | 0,00       |                  |
| 9010000000 | Personal                                   | Peso                  | 1.983.157,58 | 0,00              | 0,00       | 0,00           |          | / /             | 0,00       |                  |
| 9020000000 | Proveedores                                | Peso                  | 669.796,84   | 0,00              | 0,00       | 0,00           |          | / /             | 0,00       |                  |

LIC. NESTOR RAMÓN LABRAÑA  
Presidente  
DIRECCIÓN PROVINCIAL DE PUERTOS





Provincia de Tierra del Fuego,  
Antártida e Islas del Atlántico Sur.  
República Argentina.

**PROVINCIA DE TIERRA DEL FUEGO**

ADMINISTRACIÓN PROVINCIAL

**CARACTERÍSTICAS DE LOS AVALES Y/O GARANTÍAS OTORGADOS**

Organismo: Dirección Provincial de Puertos Mes: 8 Año: 2014

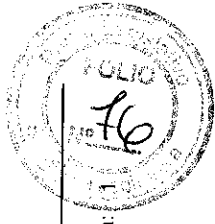
| BENEFICIARIOS         | MARCO LEGAL | PROYECTO | PROGRAMA | MONTO DEL CONTRATO | MONEDA | GARANTÍA DE CONTRAPARTE | SALDO ADEUDADO | CONDICIONES FINANCIERAS |        |      | CANTIDAD DE CUOTAS | PERIODICIDAD |
|-----------------------|-------------|----------|----------|--------------------|--------|-------------------------|----------------|-------------------------|--------|------|--------------------|--------------|
|                       |             |          |          |                    |        |                         |                | PLAZO                   | GRACIA | TASA |                    |              |
| Detallar (informar al |             |          |          | 0,00               | Peso   | 0,00                    | 0,00           |                         |        |      | 0                  |              |
| Detallar (informar al |             |          |          | 0,00               | Peso   | 0,00                    | 0,00           |                         |        |      | 0                  |              |
| Detallar (informar al |             |          |          | 0,00               | Peso   | 0,00                    | 0,00           |                         |        |      | 0                  |              |
| Detallar (informar al |             |          |          | 0,00               | Peso   | 0,00                    | 0,00           |                         |        |      | 0                  |              |
| Detallar (informar al |             |          |          | 0,00               | Peso   | 0,00                    | 0,00           |                         |        |      | 0                  |              |
| Detallar (informar al |             |          |          | 0,00               | Peso   | 0,00                    | 0,00           |                         |        |      | 0                  |              |
| Detallar (informar al |             |          |          | 0,00               | Peso   | 0,00                    | 0,00           |                         |        |      | 0                  |              |
| Detallar (informar al |             |          |          | 0,00               | Peso   | 0,00                    | 0,00           |                         |        |      | 0                  |              |
| Detallar (informar al |             |          |          | 0,00               | Peso   | 0,00                    | 0,00           |                         |        |      | 0                  |              |
| Detallar (informar al |             |          |          | 0,00               | Peso   | 0,00                    | 0,00           |                         |        |      | 0                  |              |

**OBSERVACIONES**

Número: 1 Usuario: ABLEUER Fecha: 01/09/14 13:08

En el presente periodo la Dirección Provincial de Puertos no ha entregado ni recepcionado importes en conceptos de Avalés ni Garantías.

LIC. NÉSTOR RAMÓN LAGRANA  
Presidente  
DIRECCIÓN PROVINCIAL DE PUERTOS





Provincia de Tierra del Fuego,  
Antártida e Islas del Atlántico Sur

PROVINCIA DE TIERRA DEL FUEGO

AVANCE FISICO Y FINANCIERO DE OBRAS EN EJECUCION

MES 8 DE 2014

PLANILLA EN ETAPA: Ninguno

UNIDAD ORGANIZATIVA: 221 Dirección Provincial de Puertos


| Código         | Fuente Financiamiento - Denominación de la Obra        | Código Obra   | Código BAPIN | Fecha Inicio | Fecha Fin | Clase              | Avance Físico (%) | Ubicación Geográfica | Costo Total       | Ejecución Acumulada | Estimación a Cierre de Ejercicio |
|----------------|--|---------------|--------------|--------------|-----------|--------------------|-------------------|----------------------|-------------------|---------------------|----------------------------------|
| 1000000000     | Fuentes Internas                                       |               |              |              |           |                    | 0,00              |                      | 0,00              | 0,00                | 0,00                             |
| 1020000000     | Recursos Propios                                       |               |              |              |           |                    | 0,00              |                      | 0,00              | 0,00                | 0,00                             |
| 1020013000     | Puertos  |               |              |              |           |                    | 0,00              |                      | 0,00              | 0,00                | 0,00                             |
| 1020013001     | 01 - BANCO CAPACITORES PARA CORRECCIÓN FACTOR POTENCIA | DPP Nº 137/12 |              | 28/09/13     | 27/12/13  | MEJORAMIENTO INSTA | 100,00            | USHUAIA              | 256.511,60        | 150.860,72          | 0,00                             |
| 1030000000     | Recursos con Afectación Específica                     |               |              |              |           |                    | 0,00              |                      | 0,00              | 0,00                | 0,00                             |
| 1040000000     | Transferencias Internas                                |               |              |              |           |                    | 0,00              |                      | 0,00              | 0,00                | 0,00                             |
| 2000000000     | Fuente Externas  |               |              |              |           |                    | 0,00              |                      | 0,00              | 0,00                | 0,00                             |
| <b>TOTALES</b> |  |               |              |              |           |                    |                   |                      | <b>256.511,60</b> | <b>150.860,72</b>   | <b>0,00</b>                      |

OBSERVACIONES

Número: 1 Usuario: ABLEUER Fecha: 01/09/14 13:12

Durante el presente período no se han iniciado nuevas obras.

LIC. NÉSTOR RAMÓN LAGRANA  
Presidente  
DIRECCIÓN PROVINCIAL DE PUERTOS



PROVINCIA DE TIERRA DEL FUEGO  
 PLANILLA: PLANTA DE PERSONAL  
 AÑO 2014

MES: AGOSTO

UNIDAD ORGANIZATIVA: Dirección Provincial de Puertos

| Cód. Recurso | Descripción                   | S/ Proyecto de presupuesto (1) |               | S/ Ley de Presupuesto aprobada (2) |                  | CANTIDAD DE CARGOS                     |             |            |             | COSTO SALARIAL (7) |          |
|--------------|-------------------------------|--------------------------------|---------------|------------------------------------|------------------|--|-------------|------------|-------------|--------------------|----------|
|              |                               | Cantidad de Cargos             | Costo Anual   | Cargos aprobados                   | credito aprobado | Según Ejecución Presupuestaria         |             |            | VACANTE (6) | Permanente         | Temporal |
|              |                               |                                |               |                                    |                  | Alimento / Disminuciones de cargos (3) | Vigente (4) | Permanente |             |                    |          |
| 1000000000   | ENCUADRAMIENTO GENERAL        | 65                             | 33.573.469,97 | 63                                 | 32.387.075,83    | 64                                     | 64          | 0          | 64          |                    |          |
| 1010000000   | AUTORIDADES SUPERIORES        | 2                              | 943.074,71    | 2                                  | 546.047,22       | 2                                      | 2           | 0          | 2           |                    |          |
| 1010400000   | Presidente                    | 1                              | 545.575,06    | 1                                  | 69.626,65        | 1                                      | 1           | 0          | 1           | 0,00               |          |
| 1010500000   | Vicepresidente                | 1                              | 397.499,65    | 1                                  | 476.420,57       | 1                                      | 1           | 1          | 0           | 339.616,63         |          |
| 1020000000   | PERSONAL DE GABINETE          | 4                              | 1.001.965,03  | 3                                  | 733.217,71       | 3                                      | 3           | 0          | 3           | 0,00               |          |
| 1021200000   | Coordinador                   | 4                              | 1.001.965,03  | 3                                  | 733.217,71       | 3                                      | 3           | 0          | 0           | 544.604,97         |          |
| 1030000000   | PERSONAL DIRECTIVO            | 17                             | 11.201.092,41 | 15                                 | 9.736.648,96     | 15                                     | 15          | 0          | 15          | 0,00               |          |
| 1030100000   | Director General              | 5                              | 3.439.786,23  | 2                                  | 544.961,21       | 2                                      | 2           | 1          | 1           | 373.186,25         |          |
| 1030400000   | Director                      | 12                             | 7.761.306,18  | 13                                 | 9.191.687,75     | 13                                     | 13          | 13         | 0           | 5.998.129,86       |          |
| 1040000000   | PERSONAL SUPERIOR             | 42                             | 20.427.337,82 | 43                                 | 21.371.161,94    | 44                                     | 44          | 0          | 44          | 0,00               |          |
| 1040100000   | Jefe de Departamento          | 26                             | 13.837.232,23 | 26                                 | 13.625.584,23    | 26                                     | 26          | 23         | 3           | 8.083.691,01       |          |
| 1040200000   | Jefe de División              | 8                              | 3.271.322,49  | 10                                 | 4.270.974,31     | 10                                     | 10          | 9          | 1           | 2.642.180,52       |          |
| 1040300000   | Jefe de Grupo                 | 8                              | 3.318.783,10  | 7                                  | 3.474.603,40     | 8                                      | 8           | 8          | 0           | 2.239.374,91       |          |
| 2000000000   | ENCUADRAMIENTO PARTICULAR     | 96                             | 40.728.556,05 | 98                                 | 44.882.486,18    | 97                                     | 97          | 0          | 97          | 0,00               |          |
| 2050000000   | DIRECCION PROVINCIAL DE PUE   | 96                             | 40.728.556,05 | 98                                 | 44.882.486,18    | 97                                     | 97          | 0          | 97          | 0,00               |          |
| 2050100000   | A1 - ADMINISTRATIVO, CONTABL  | 17                             | 7.663.758,94  | 19                                 | 9.161.327,96     | 20                                     | 20          | 0          | 20          | 0,00               |          |
| 2050101000   | Categoría 07                  | 4                              | 2.491.013,23  | 1                                  | 598.469,35       | 1                                      | 1           | 1          | 0           | 378.649,83         |          |
| 2050104000   | Categoría 04                  | 9                              | 3.752.576,49  | 10                                 | 4.973.956,33     | 11                                     | 11          | 11         | 0           | 3.009.283,84       |          |
| 2050105000   | Categoría 03                  | 1                              | 430.893,73    | 4                                  | 1.900.341,99     | 4                                      | 4           | 4          | 0           | 1.166.504,59       |          |
| 2050107000   | Categoría 01                  | 3                              | 989.275,49    | 4                                  | 1.688.560,29     | 4                                      | 4           | 4          | 0           | 1.063.253,70       |          |
| 2050200000   | A2 - OPERATIVO Y DE FISCALIZA | 15                             | 6.312.390,86  | 15                                 | 7.269.987,06     | 14                                     | 14          | 0          | 14          | 0,00               |          |
| 2050201000   | Categoría 07                  | 1                              | 621.753,31    | 2                                  | 1.131.136,39     | 2                                      | 2           | 2          | 0           | 699.441,56         |          |
| 2050203000   | Categoría 05                  | 1                              | 416.757,61    | 2                                  | 1.001.108,10     | 2                                      | 2           | 2          | 0           | 620.402,68         |          |
| 2050204000   | Categoría 04                  | 9                              | 3.752.576,49  | 9                                  | 3.624.775,65     | 7                                      | 7           | 7          | 0           | 2.198.735,70       |          |
| 2050205000   | Categoría 03                  | 2                              | 861.787,45    | 2                                  | 1.512.966,92     | 1                                      | 3           | 3          | 0           | 900.332,76         |          |
| 2050207000   | Categoría 01                  | 2                              | 659.516,00    | 0                                  | 0,00             | 0                                      | 0           | 0          | 0           | 0,00               |          |
| 2050300000   | A3 - PROTECCION INST PORT. Y  | 40                             | 16.471.030,73 | 37                                 | 16.666.082,85    | 37                                     | 37          | 0          | 37          | 0,00               |          |
| 2050304000   | Categoría 07                  | 27                             | 11.257.734,50 | 1                                  | 682.851,67       | 1                                      | 1           | 1          | 0           | 436.797,33         |          |
| 2050305000   | Categoría 04                  | 9                              | 3.878.043,57  | 25                                 | 10.910.750,64    | 24                                     | 24          | 24         | 0           | 6.662.029,30       |          |
| 2050306000   | Categoría 03                  | 3                              | 1.005.494,16  | 8                                  | 3.961.426,82     | 8                                      | 8           | 8          | 0           | 2.326.441,27       |          |
| 2050307000   | Categoría 02                  | 1                              | 329.758,50    | 0                                  | 0,00             | 2                                      | 2           | 2          | 0           | 119.073,83         |          |
| 20503087000  | Categoría 01                  | 7                              | 2.946.552,51  | 3                                  | 1.111.053,72     | 2                                      | 2           | 2          | 0           | 679.506,84         |          |
| 2050400000   | A4 - MANTENIMIENTO DE INSTAL  | 5                              | 2.084.765,05  | 8                                  | 3.363.473,54     | 8                                      | 8           | 0          | 8           | 0,00               |          |
| 2050404000   | Categoría 04                  | 2                              | 861.787,46    | 5                                  | 2.149.064,39     | 5                                      | 5           | 5          | 0           | 1.326.468,57       |          |
| 2050405000   | Categoría 03                  | 13                             | 5.448.270,17  | 3                                  | 1.214.409,15     | 3                                      | 3           | 3          | 0           | 742.251,37         |          |
| 2050500000   | A5 - PROVISIÓN DE SERVICIOS F | 13                             | 5.448.270,17  | 14                                 | 5.872.415,93     | 13                                     | 13          | 0          | 13          | 0,00               |          |



HG-NESTOR RAMÓN LAGRAWA  
 Presidente  
 DIRECCIÓN PROVINCIAL DE PUERTOS



|                    |                             |            |                      |            |                      |            |            |                      |
|--------------------|-----------------------------|------------|----------------------|------------|----------------------|------------|------------|----------------------|
| 20505040000        | Categoría 04                | 11         | 4.586.482,71         | 11         | 4.934.834,26         | 10         | 10         | 2.896.412,75         |
| 20505050000        | Categoría 03                | 2          | 861.787,46           | 3          | 937.581,67           | 2          | 2          | 597.743,97           |
| 20506000000        | A6 - TECNICO PROFESIONAL DE | 4          | 1.886.552,84         | 5          | 2.549.198,84         | 0          | 0          | 0,00                 |
| 20506010000        | Categoría 07                | 1          | 621.753,31           | 2          | 1.132.611,00         | 2          | 0          | 701.541,88           |
| 20506040000        | Categoría 04                | 2          | 833.905,22           | 1          | 521.722,35           | 1          | 0          | 327.192,76           |
| 20506050000        | Categoría 03                | 1          | 430.894,31           | 2          | 894.865,49           | 2          | 0          | 553.605,73           |
| <b>30000000000</b> | <b>TOTAL</b>                | <b>161</b> | <b>74.302.026,02</b> | <b>161</b> | <b>77.269.562,01</b> | <b>154</b> | <b>156</b> | <b>47.626.454,41</b> |
|                    | Adscriptos                  |            |                      |            |                      | 2          |            | 205.976,22           |
|                    | <b>TOTAL</b>                |            |                      |            |                      |            | <b>156</b> | <b>47.832.430,63</b> |

**Resolución DPP N° 473/14- Jefe de Grupo**

2.967.535,99

**Notas:**

- (1) Corresponde a lo informado en proyecto de presupuesto remitido a Presupuesto antes del 31/08/13
- (2) Indicar los cargos y crédito aprobado para el inciso 1 en Ley de Presupuesto
- (3) Indicar las modificaciones (aumentos/disminuciones) en los cargos respecto de lo aprobado presupuestariamente
- (4) Corresponde a la cantidad de cargos vigentes resultante de la diferencia entre lo aprobado y las modificaciones realizadas a la Ley de Presupuesto
- (5) Indicar cantidad de cargos efectivamente ocupados diferenciando entre permanente y temporario
- (6) Vacante: Indicar la cantidad de puestos vacantes, teniendo en cuenta los cargos vigentes y la planta ocupada
- (7) Costo salarial: Indicar costo salarial de la planta ocupada acumulado mes a mes

**Adscriptos en otros Organismos**

| APELLIDO Y NOMBRE   | DNI        | ORGANISMO                         |
|---------------------|------------|-----------------------------------|
| BRUNO ROBERTO       | 12.257.478 | CAMARA DE DIPUTADOS - DIP. SCIUTO |
| DE GAETANO SALVADOR | 10.967.515 | CAMARA DE SENADORES - GARRAMUÑO   |
| TEVEZ HECTOR        | 18.292.424 | LEGISLATURA PROVINCIAL- LECHMAN   |
| ESPINOZA COBY JUAN  | 18.803.388 | LEGISLATURA PROVINCIAL- LECHMAN   |


hasta 26/08/14

**Adscriptos provenientes de otros Organismos**

| APELLIDO Y NOMBRE     | DNI        | ORGANISMO                                |
|-----------------------|------------|--|
| DEDEU Y ZOLA LAURA C. | 12.150.662 | MINISTERIO DE OBRAS PUBLICAS DE GOBIERNO |
| GOÑI JUAN MANUEL      | 29059497   | SECRETARIA LEGAL Y TÉCNICA               |

*[Signature]*  
**LIC. NESTOR RAMÓN LAGRAÑA**  
 Presidente  
 DIRECCIÓN PROVINCIAL DE PUERTOS





Provincia de Tierra del Fuego,  
Antártida e Islas del Atlántico Sur  
República Argentina


PROVINCIA DE TIERRA DEL FUEGO

ESQUEMA AHORRO - INVERSION - FINANCIAMIENTO

ORGANISMO: Dirección Provincial de Puertos  
ETAPA: Crédito Vigente  
MES 9 DE 2014  
TRIMESTRE 3

En Pesos

| COD        | CONCEPTO   | IMPORTE        |
|------------|--|----------------|
| 10000000   | I. INGRESOS CORRIENTES                                 | 99.149.582,33  |
| 10100000   | TRIBUTARIOS  | 0,00           |
| 10200000   | NO TRIBUTARIOS   | 0,00           |
| 10300000   | VENTA DE BS. Y SERV. DE LA ADMIN. PUBLICA              | 99.149.582,33  |
| 103070000  | Servicios Portuarios                                   | 99.149.582,33  |
| 10400000   | RENTAS DE LA PROPIEDAD                                 | 0,00           |
| 10500000   | TRANSFERENCIAS CORRIENTES                              | 0,00           |
| 20000000   | II. GASTOS CORRIENTES                                  | 94.346.681,97  |
| 20100000   | GASTOS DE CONSUMO                                      | 93.280.956,30  |
| 201010000  | Personal   | 77.269.562,01  |
| 201020000  | Bienes de Consumo                                      | 4.530.725,00   |
| 201030000  | Servicios  | 11.480.669,29  |
| 20200000   | RENTAS DE LA PROPIEDAD                                 | 37.912,96      |
| 202010000  | Intereses y Gastos de la Deuda                         | 37.912,96      |
| 203000000  | PRESTACIONES DE LA SEGURIDAD SOCIAL                    | 0,00           |
| 204000000  | TRANSFERENCIAS CORRIENTES                              | 1.027.812,71   |
| 204010000  | Al Sector Privado                                      | 1.027.812,71   |
| 204010300  | Jubilaciones y Pensiones                               | 1.027.812,71   |
| 300000000  | III. RESULTADO ECONOMICO (I-II)                        | 4.802.900,36   |
| 400000000  | IV. INGRESOS DE CAPITAL                                | 0,00           |
| 500000000  | V. GASTOS DE CAPITAL                                   | 9.177.813,32   |
| 501000000  | INVERSION REAL DIRECTA                                 | 9.177.813,32   |
| 501010000  | Maquinaria y Equipo                                    | 7.511.666,39   |
| 501020000  | Construcciones   | 1.164.146,93   |
| 501020100  | Con Rentas Generales                                   | 1.164.146,93   |
| 501040000  | Otros  | 502.000,00     |
| 502000000  | TRANSFERENCIAS DE CAPITAL                              | 0,00           |
| 503000000  | INVERSION FINANCIERA                                   | 0,00           |
| 600000000  | VI. INGRESOS TOTALES (I+IV)                            | 99.149.582,33  |
| 700000000  | VII. GASTOS TOTALES (II+V)                             | 103.524.495,29 |
| 800000000  | VIII. GASTOS PRIMARIOS (VII-Rentas de la Propiedad)    | 103.486.582,33 |
| 900000000  | IX. RESULTADO FINANCIERO PREVIO A EROG. FIGUR.(VI-VII) | -4.374.912,96  |
| 1100000000 | XI. GASTOS FIGURATIVOS                                 | 0,00           |
| 1200000000 | XII. RESULTADO PRIMARIO (VI-VIII)                      | -4.337.000,00  |
| 1300000000 | XIII. RESULTADO FINANCIERO (IX+X-XI)                   | -4.374.912,96  |
| 1400000000 | XIV. FUENTES FINANCIERAS                               | 5.200.000,00   |
| 1401000000 | DISMINUCION DE LA INVERSION FINANCIERA                 | 5.200.000,00   |
| 1401010000 | Disminución de Disponibilidades                        | 2.000.000,00   |
| 1401040000 | Disminución de Otros Activos Financieros               | 3.200.000,00   |
| 1402000000 | ENDEUDAMIENTO PUBLICO E INCREMENTO DE OTROS PASIVOS    | 0,00           |
| 1500000000 | XV. APLICACIONES FINANCIERAS                           | 825.087,04     |
| 1501000000 | INVERSION FINANCIERA                                   | 0,00           |
| 1502000000 | AMORTIZACION DE DEUDA Y DISMINUCION DE OTROS PASIVOS   | 825.087,04     |
| 1502030000 | Devolución de Otros Préstamos                          | 825.087,04     |



Provincia de Tierra del Fuego,  
Antártida e Islas del Atlántico Sur  
República Argentina

PROVINCIA DE TIERRA DEL FUEGO

ESQUEMA AHORRO - INVERSION - FINANCIAMIENTO

ORGANISMO: Dirección Provincial de Puertos  
ETAPA: Crédito Vigente  
MES 9 DE 2014  
TRIMESTRE 3

En Pesos

| COD        | CONCEPTO                      | IMPORTE |
|------------|-------------------------------|---------|
| 1600000000 | OTROS CONCEPTOS NO INFORMADOS | 0,00    |

  
LIC. NESTOR RAMÓN LAGRAÑA  
Presidente  
DIRECCIÓN PROVINCIAL DE PUERTOS



PROVINCIA DE TIERRA DEL FUEGO

ESQUEMA AHORRO - INVERSION - FINANCIAMIENTO

Provincia de Tierra del Fuego,  
Antártida e Islas del Atlántico Sur  
República Argentina

ORGANISMO: Dirección Provincial de Puertos  
ETAPA: Devengado  
MES 9 DE 2014  
TRIMESTRE 3

En Pesos

| COD        | CONCEPTO   | IMPORTE       |
|------------|--|---------------|
| 10000000   | I. INGRESOS CORRIENTES                                 | 71.020.921,64 |
| 10100000   | TRIBUTARIOS  | 0,00          |
| 10200000   | NO TRIBUTARIOS   | 0,00          |
| 10300000   | VENTA DE BS. Y SERV. DE LA ADMIN. PUBLICA              | 71.020.921,64 |
| 103070000  | Servicios Portuarios                                   | 71.020.921,64 |
| 10400000   | RENTAS DE LA PROPIEDAD                                 | 0,00          |
| 10500000   | TRANSFERENCIAS CORRIENTES                              | 0,00          |
| 20000000   | II. GASTOS CORRIENTES                                  | 60.326.956,47 |
| 20100000   | GASTOS DE CONSUMO                                      | 59.960.027,27 |
| 201010000  | Personal   | 53.897.279,72 |
| 201020000  | Bienes de Consumo                                      | 1.359.634,83  |
| 201030000  | Servicios  | 4.703.112,72  |
| 20200000   | RENTAS DE LA PROPIEDAD                                 | 37.588,48     |
| 202010000  | Intereses y Gastos de la Deuda                         | 37.588,48     |
| 203000000  | PRESTACIONES DE LA SEGURIDAD SOCIAL                    | 0,00          |
| 204000000  | TRANSFERENCIAS CORRIENTES                              | 329.340,72    |
| 204010000  | Al Sector Privado                                      | 329.340,72    |
| 204010300  | Jubilaciones y Pensiones                               | 329.340,72    |
| 300000000  | III. RESULTADO ECONOMICO (I-II)                        | 10.693.965,17 |
| 400000000  | IV. INGRESOS DE CAPITAL                                | 0,00          |
| 500000000  | V. GASTOS DE CAPITAL                                   | 228.897,33    |
| 501000000  | INVERSION REAL DIRECTA                                 | 228.897,33    |
| 501010000  | Maquinaria y Equipo                                    | 78.046,61     |
| 501020000  | Construcciones   | 150.850,72    |
| 501020100  | Con Rentas Generales                                   | 150.850,72    |
| 502000000  | TRANSFERENCIAS DE CAPITAL                              | 0,00          |
| 503000000  | INVERSION FINANCIERA                                   | 0,00          |
| 600000000  | VI. INGRESOS TOTALES (I+IV)                            | 71.020.921,64 |
| 700000000  | VII. GASTOS TOTALES (II+V)                             | 60.555.853,80 |
| 800000000  | VIII. GASTOS PRIMARIOS (VII-Rentas de la Propiedad)    | 60.518.265,32 |
| 900000000  | IX. RESULTADO FINANCIERO PREVIO A EROG. FIGUR.(VI-VII) | 10.465.067,84 |
| 1100000000 | XI. GASTOS FIGURATIVOS                                 | 0,00          |
| 1200000000 | XII. RESULTADO PRIMARIO (VI-VIII)                      | 10.502.656,32 |
| 1300000000 | XIII. RESULTADO FINANCIERO (IX+X-XI)                   | 10.465.067,84 |
| 1400000000 | XIV. FUENTES FINANCIERAS                               | 5.627.476,49  |
| 1401000000 | DISMINUCION DE LA INVERSION FINANCIERA                 | 3.212.977,40  |
| 1401040000 | Disminución de Otros Activos Financieros               | 3.212.977,40  |
| 1402000000 | ENDEUDAMIENTO PUBLICO E INCREMENTO DE OTROS PASIVOS    | 2.414.499,09  |
| 1402040000 | Incremento de la Deuda Flotante                        | 2.414.499,09  |
| 1500000000 | XV. APLICACIONES FINANCIERAS                           | 16.092.544,33 |
| 1501000000 | INVERSION FINANCIERA                                   | 14.246.862,60 |
| 1501010000 | Incremento de Disponibilidades                         | 14.246.862,60 |
| 1502000000 | AMORTIZACION DE DEUDA Y DISMINUCION DE OTROS PASIVOS   | 1.845.681,73  |
| 1502030000 | Devolución de Otros Préstamos                          | 824.406,86    |



PROVINCIA DE TIERRA DEL FUEGO


ESQUEMA AHORRO - INVERSION - FINANCIAMIENTO


Provincia de Tierra del Fuego,  
Antártida e Islas del Atlántico Sur  
República Argentina

ORGANISMO: Dirección Provincial de Puertos  
ETAPA: Devengado  
MES 9 DE 2014  
TRIMESTRE 3

En Pesos

| COD        | CONCEPTO                         | IMPORTE      |
|------------|----------------------------------|--------------|
| 1502040000 | Disminucion de la Deuda Flotante | 1.021.274,87 |
| 1600000000 | OTROS CONCEPTOS NO INFORMADOS    | 0,00         |

  
LIC. NESTOR RAMÓN LAGRANA  
Presidente  
DIRECCIÓN PROVINCIAL DE PUERTOS



PROVINCIA DE TIERRA DEL FUEGO

ESQUEMA AHORRO - INVERSION - FINANCIAMIENTO

Provincia de Tierra del Fuego,  
Antártida e Islas del Atlántico Sur  
República Argentina

ORGANISMO: Dirección Provincial de Puertos  
ETAPA: Pagado  
MES 9 DE 2014  
TRIMESTRE 3

En Pesos

| COD        | CONCEPTO   | IMPORTE       |
|------------|--|---------------|
| 10000000   | I. INGRESOS CORRIENTES                                 | 71.020.921,64 |
| 10100000   | TRIBUTARIOS  | 0,00          |
| 10200000   | NO TRIBUTARIOS   | 0,00          |
| 10300000   | VENTA DE BS. Y SERV. DE LA ADMIN. PUBLICA              | 71.020.921,64 |
| 103070000  | Servicios Portuarios                                   | 71.020.921,64 |
| 10400000   | RENTAS DE LA PROPIEDAD                                 | 0,00          |
| 10500000   | TRANSFERENCIAS CORRIENTES                              | 0,00          |
| 20000000   | II. GASTOS CORRIENTES                                  | 57.912.457,38 |
| 20100000   | GASTOS DE CONSUMO                                      | 57.545.528,18 |
| 201010000  | Personal   | 51.832.451,32 |
| 201020000  | Bienes de Consumo                                      | 1.130.804,57  |
| 201030000  | Servicios  | 4.582.272,29  |
| 20200000   | RENTAS DE LA PROPIEDAD                                 | 37.588,48     |
| 202010000  | Intereses y Gastos de la Deuda                         | 37.588,48     |
| 203000000  | PRESTACIONES DE LA SEGURIDAD SOCIAL                    | 0,00          |
| 204000000  | TRANSFERENCIAS CORRIENTES                              | 329.340,72    |
| 204010000  | Al Sector Privado                                      | 329.340,72    |
| 204010300  | Jubilaciones y Pensiones                               | 329.340,72    |
| 300000000  | III. RESULTADO ECONOMICO (I-II)                        | 13.108.464,26 |
| 400000000  | IV. INGRESOS DE CAPITAL                                | 0,00          |
| 500000000  | V. GASTOS DE CAPITAL                                   | 228.897,33    |
| 501000000  | INVERSION REAL DIRECTA                                 | 228.897,33    |
| 501010000  | Maquinaria y Equipo                                    | 78.046,61     |
| 501020000  | Construcciones   | 150.850,72    |
| 501020100  | Con Rentas Generales                                   | 150.850,72    |
| 502000000  | TRANSFERENCIAS DE CAPITAL                              | 0,00          |
| 503000000  | INVERSION FINANCIERA                                   | 0,00          |
| 600000000  | VI. INGRESOS TOTALES (I+IV)                            | 71.020.921,64 |
| 700000000  | VII. GASTOS TOTALES (II+V)                             | 58.141.354,71 |
| 800000000  | VIII. GASTOS PRIMARIOS (VII-Rentas de la Propiedad)    | 58.103.766,23 |
| 900000000  | IX. RESULTADO FINANCIERO PREVIO A EROG. FIGUR.(VI-VII) | 12.879.566,93 |
| 1100000000 | XI. GASTOS FIGURATIVOS                                 | 0,00          |
| 1200000000 | XII. RESULTADO PRIMARIO (VI-VIII)                      | 12.917.155,41 |
| 1300000000 | XIII. RESULTADO FINANCIERO (IX+X-XI)                   | 12.879.566,93 |
| 1400000000 | XIV. FUENTES FINANCIERAS                               | 3.212.977,40  |
| 1401000000 | DISMINUCION DE LA INVERSION FINANCIERA                 | 3.212.977,40  |
| 1401040000 | Disminución de Otros Activos Financieros               | 3.212.977,40  |
| 1402000000 | ENDEUDAMIENTO PUBLICO E INCREMENTO DE OTROS PASIVOS    | 0,00          |
| 1500000000 | XV. APLICACIONES FINANCIERAS                           | 15.071.269,46 |
| 1501000000 | INVERSION FINANCIERA                                   | 14.246.862,60 |
| 1501010000 | Incremento de Disponibilidades                         | 14.246.862,60 |
| 1502000000 | AMORTIZACION DE DEUDA Y DISMINUCION DE OTROS PASIVOS   | 824.406,86    |
| 1502030000 | Devolución de Otros Préstamos                          | 824.406,86    |
| 1600000000 | OTROS CONCEPTOS NO INFORMADOS                          | 1.021.274,87  |



PROVINCIA DE TIERRA DEL FUEGO

ESQUEMA AHORRO - INVERSION - FINANCIAMIENTO

Provincia de Tierra del Fuego,  
Antártida e Islas del Atlántico Sur  
República Argentina

ORGANISMO: Dirección Provincial de Puertos  
ETAPA: Pagado de Ejercicios Anteriores  
MES 9 DE 2014  
TRIMESTRE 3

En Pesos

| COD        | CONCEPTO   | IMPORTE       |
|------------|--|---------------|
| 100000000  | I. INGRESOS CORRIENTES                                 | 0,00          |
| 200000000  | II. GASTOS CORRIENTES                                  | 1.016.993,30  |
| 201000000  | GASTOS DE CONSUMO                                      | 1.016.993,30  |
| 201010000  | Personal   | 475.696,22    |
| 201020000  | Bienes de Consumo                                      | 77.706,61     |
| 201030000  | Servicios  | 463.590,47    |
| 202000000  | RENTAS DE LA PROPIEDAD                                 | 0,00          |
| 203000000  | PRESTACIONES DE LA SEGURIDAD SOCIAL                    | 0,00          |
| 204000000  | TRANSFERENCIAS CORRIENTES                              | 0,00          |
| 300000000  | III. RESULTADO ECONOMICO (I-II)                        | -1.016.993,30 |
| 400000000  | IV. INGRESOS DE CAPITAL                                | 0,00          |
| 500000000  | V. GASTOS DE CAPITAL                                   | 4.281,57      |
| 501000000  | INVERSION REAL DIRECTA                                 | 4.281,57      |
| 501010000  | Maquinaria y Equipo                                    | 4.281,57      |
| 501020000  | Construcciones   | 0,00          |
| 502000000  | TRANSFERENCIAS DE CAPITAL                              | 0,00          |
| 503000000  | INVERSION FINANCIERA                                   | 0,00          |
| 600000000  | VI. INGRESOS TOTALES (I+IV)                            | 0,00          |
| 700000000  | VII. GASTOS TOTALES (II+V)                             | 1.021.274,87  |
| 800000000  | VIII. GASTOS PRIMARIOS (VII-Rentas de la Propiedad)    | 1.021.274,87  |
| 900000000  | IX. RESULTADO FINANCIERO PREVIO A EROG. FIGUR.(VI-VII) | -1.021.274,87 |
| 1100000000 | XI. GASTOS FIGURATIVOS                                 | 0,00          |
| 1200000000 | XII. RESULTADO PRIMARIO (VI-VIII)                      | -1.021.274,87 |
| 1300000000 | XIII. RESULTADO FINANCIERO (IX+X-XI)                   | -1.021.274,87 |
| 1400000000 | XIV. FUENTES FINANCIERAS                               | 0,00          |
| 1500000000 | XV. APLICACIONES FINANCIERAS                           | 0,00          |
| 1600000000 | OTROS CONCEPTOS NO INFORMADOS                          | -1.021.274,87 |

  
LIC. NESTOR RAMÓN LAGRAÑA  
Presidente  
DIRECCIÓN PROVINCIAL DE PUERTOS



Provincia de Tierra del Fuego,  
Antártida e islas del Atlántico Sur.  
República Argentina.

ADMINISTRACIÓN PROVINCIAL  
EJECUCIÓN DE RECURSOS POR RUBRO

Mes: 9 Año: 2014

Organismo: Dirección Provincial de Puertos

| COD. RECURSO | RECURSOS                        | FORMULADO     | AUMENTOS      | DISMINUCIONES | DEFINITIVO     | EJECUTADO     | SALDO         |
|--------------|---------------------------------|---------------|---------------|---------------|----------------|---------------|---------------|
| 100000000    | RECURSOS                        | 88.649.582,33 | 10.500.000,00 | 0,00          | 99.149.582,33  | 71.020.921,64 | 28.128.660,69 |
| 101000000    | INGRESOS TRIBUTARIOS            | 0,00          | 0,00          | 0,00          | 0,00           | 0,00          | 0,00          |
| 102000000    | INGRESOS NO TRIBUTARIOS         | 0,00          | 0,00          | 0,00          | 0,00           | 0,00          | 0,00          |
| 103000000    | CONTRIBUCIONES                  | 0,00          | 0,00          | 0,00          | 0,00           | 0,00          | 0,00          |
| 104000000    | VENTA DE BS. Y SERV. DE LA AD   | 0,00          | 0,00          | 0,00          | 0,00           | 0,00          | 0,00          |
| 105000000    | INGRESOS DE OPERACIÓN           | 88.649.582,33 | 10.500.000,00 | 0,00          | 99.149.582,33  | 71.020.921,64 | 28.128.660,69 |
| 105020000    | Venta Bruta de Servicios        | 88.649.582,33 | 10.500.000,00 | 0,00          | 99.149.582,33  | 71.020.921,64 | 28.128.660,69 |
| 106000000    | RENTAS DE LA PROPIEDAD          | 0,00          | 0,00          | 0,00          | 0,00           | 0,00          | 0,00          |
| 107000000    | TRANSFERENCIAS CORRIENTES       | 0,00          | 0,00          | 0,00          | 0,00           | 0,00          | 0,00          |
| 200000000    | RECURSOS DE CAPITAL             | 0,00          | 0,00          | 0,00          | 0,00           | 0,00          | 0,00          |
| 300000000    | FUENTES FINANCIERAS             | 5.200.000,00  | 0,00          | 0,00          | 5.200.000,00   | 3.212.977,40  | 1.987.022,60  |
| 305000000    | DISMINUCIÓN DE OTROS ACTIV      | 5.200.000,00  | 0,00          | 0,00          | 5.200.000,00   | 3.212.977,40  | 1.987.022,60  |
| 305010000    | Disminución de Disponibilidades | 2.000.000,00  | 0,00          | 0,00          | 2.000.000,00   | 0,00          | 2.000.000,00  |
| 305010100    | De Caja y Bancos                | 2.000.000,00  | 0,00          | 0,00          | 2.000.000,00   | 0,00          | 2.000.000,00  |
| 305020000    | Disminución de Inversiones Fina | 0,00          | 0,00          | 0,00          | 0,00           | 0,00          | 0,00          |
| 305030000    | Disminución de Cuentas Comerc   | 3.200.000,00  | 0,00          | 0,00          | 3.200.000,00   | 3.212.977,40  | -12.977,40    |
| 305030100    | Cuentas a cobrar comerciales    | 3.200.000,00  | 0,00          | 0,00          | 3.200.000,00   | 3.212.977,40  | -12.977,40    |
| 307000000    | OBTENCIÓN DE PRESTAMOS          | 0,00          | 0,00          | 0,00          | 0,00           | 0,00          | 0,00          |
| 309000000    | INCREMENTO DEL PATRIMONIO       | 0,00          | 0,00          | 0,00          | 0,00           | 0,00          | 0,00          |
| 401000000    | CONTIBUCIONES FIGURATIVAS       | 0,00          | 0,00          | 0,00          | 0,00           | 0,00          | 0,00          |
| 1000000000   | TOTALES                         | 93.849.582,33 | 10.500.000,00 | 0,00          | 104.349.582,33 | 74.233.899,04 | 30.115.683,29 |

OBSERVACIONES


Número: 1 Usuario: ABLEUER Fecha: 21/10/14 13:44  
Modificación de Recursos mediante Decretos Provincial N° 1179/14 y N° 2267/14

Número: 2 Usuario: VMANSILLA Fecha: 28/10/14 09:00  
Cuenta a Cobrar comerciales a Corto Plazo: refleja una disminución debido a la emisión de Notas de Créditos correspondiente a la facturación del periodo anterior.

Fecha de Impresión: 28/10/14 14:56:28

MANSILLA VARGAS, VIVIANA GRACIELA

Página: 1





Provincia de Tierra del Fuego,  
Antártida e Islas del Atlántico Sur.  
Republica Argentina.

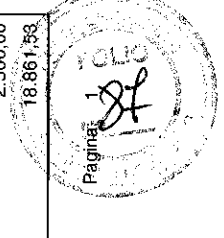
ADMINISTRACIÓN PROVINCIAL

EJECUCIÓN DE GASTOS POR OBJETO A NIVEL DE PARCIAL

Mes: 9 Año: 2014

Organismo: Dirección Provincial de Puertos

| COD. GASTO | GASTOS                             | CREDITO ORIGINAL | AUMENTOS     | DISMINUCIONES | CREDITO VIGENTE | COMPROMISO    | DEVENGADO     | MANDADO A PAGAR | PAGADO        | NO EJECUTADO  |
|------------|------------------------------------|------------------|--------------|---------------|-----------------|---------------|---------------|-----------------|---------------|---------------|
| 10000      | GASTOS EN PERSONAL                 | 73.769.562,01    | 3.535.000,00 | 35.000,00     | 77.269.562,01   | 53.995.125,28 | 53.897.279,72 | 51.832.451,32   | 51.832.451,32 | 23.372.282,29 |
| 10100      | Personal permanente                | 72.121.678,96    | 2.700.000,00 | 35.000,00     | 74.786.678,96   | 52.051.818,32 | 51.953.972,76 | 49.889.144,36   | 49.889.144,36 | 22.832.706,20 |
| 10101      | Retribuciones del Cargo            | 25.283.682,61    | 400.000,00   | 0,00          | 25.683.682,61   | 17.915.103,88 | 17.897.276,50 | 17.408.380,43   | 17.408.380,43 | 7.786.406,11  |
| 10102      | Retribuciones a personal directiv  | 1.037.690,56     | 0,00         | 0,00          | 1.037.690,56    | 285.414,43    | 285.414,43    | 279.722,02      | 279.722,02    | 752.276,13    |
| 10103      | Retribuciones que no hacen al c    | 28.707.373,78    | 0,00         | 35.000,00     | 28.672.373,78   | 20.971.475,07 | 20.961.110,75 | 20.422.996,27   | 20.422.996,27 | 7.711.263,03  |
| 10104      | Sueldo anual complementario        | 4.233.196,54     | 1.300.000,00 | 0,00          | 5.533.196,54    | 2.222.494,86  | 2.211.095,78  | 2.211.095,78    | 2.211.095,78  | 3.322.100,76  |
| 10105      | Otros gastos en personal           | 1.247.167,20     | 100.000,00   | 0,00          | 1.347.167,20    | 1.004.156,45  | 1.003.866,78  | 1.003.866,78    | 1.003.866,78  | 343.300,42    |
| 10106      | Contribuciones patronales          | 11.612.568,27    | 900.000,00   | 0,00          | 12.512.568,27   | 9.653.173,63  | 9.595.208,52  | 8.563.083,08    | 8.563.083,08  | 2.917.359,75  |
| 10200      | Personal Temporario                | 0,00             | 0,00         | 0,00          | 0,00            | 0,00          | 0,00          | 0,00            | 0,00          | 0,00          |
| 10300      | Servicios extraordinarios          | 0,00             | 0,00         | 0,00          | 0,00            | 0,00          | 0,00          | 0,00            | 0,00          | 0,00          |
| 10400      | Asignaciones familiares            | 1.597.883,05     | 800.000,00   | 0,00          | 2.397.883,05    | 1.858.556,17  | 1.858.556,17  | 1.858.556,17    | 1.858.556,17  | 539.326,88    |
| 10401      | Asignaciones familiares            | 1.597.883,05     | 800.000,00   | 0,00          | 2.397.883,05    | 1.858.556,17  | 1.858.556,17  | 1.858.556,17    | 1.858.556,17  | 539.326,88    |
| 10500      | Asistencia social al personal      | 0,00             | 0,00         | 0,00          | 0,00            | 0,00          | 0,00          | 0,00            | 0,00          | 0,00          |
| 10600      | Beneficios y compensaciones        | 50.000,00        | 35.000,00    | 0,00          | 85.000,00       | 84.750,79     | 84.750,79     | 84.750,79       | 84.750,79     | 249,21        |
| 10601      | Beneficios y compensaciones        | 50.000,00        | 35.000,00    | 0,00          | 85.000,00       | 84.750,79     | 84.750,79     | 84.750,79       | 84.750,79     | 249,21        |
| 20000      | BIENES DE CONSUMO                  | 3.030.725,00     | 1.580.000,00 | 80.000,00     | 4.530.725,00    | 1.431.948,01  | 1.359.634,83  | 1.130.804,57    | 1.130.804,57  | 3.171.090,17  |
| 20100      | Productos alimenticios, agropecuar | 145.000,00       | 60.000,00    | 0,00          | 205.000,00      | 86.775,11     | 57.471,11     | 57.471,11       | 57.471,11     | 147.528,89    |
| 20101      | Alimentos para personas            | 125.000,00       | 45.000,00    | 0,00          | 170.000,00      | 80.166,45     | 50.862,45     | 50.862,45       | 50.862,45     | 119.137,55    |
| 20105      | Madera, corcho y sus manufactu     | 20.000,00        | 15.000,00    | 0,00          | 35.000,00       | 6.608,66      | 6.608,66      | 6.608,66        | 6.608,66      | 28.391,34     |
| 20200      | Textiles y vestuario               | 895.000,00       | 530.000,00   | 0,00          | 1.425.000,00    | 251.590,41    | 221.546,41    | 221.546,41      | 221.546,41    | 1.203.453,59  |
| 20202      | Prendas de vestir                  | 880.000,00       | 515.000,00   | 0,00          | 1.395.000,00    | 251.190,41    | 221.146,41    | 221.146,41      | 221.146,41    | 1.173.853,59  |
| 20203      | Confecciones textiles              | 15.000,00        | 15.000,00    | 0,00          | 30.000,00       | 400,00        | 400,00        | 400,00          | 400,00        | 29.600,00     |
| 20300      | Productos de papel, cartón e impre | 98.000,00        | 50.000,00    | 0,00          | 148.000,00      | 92.852,40     | 92.852,40     | 92.852,40       | 92.852,40     | 55.147,60     |
| 20301      | Papel de escritorio y cartón       | 45.000,00        | 35.000,00    | 0,00          | 80.000,00       | 55.726,90     | 55.726,90     | 55.726,90       | 55.726,90     | 24.273,10     |
| 20302      | Papel para computación             | 6.500,00         | 0,00         | 0,00          | 6.500,00        | 0,00          | 0,00          | 0,00            | 0,00          | 6.500,00      |
| 20303      | Productos de artes gráficas        | 35.000,00        | 15.000,00    | 0,00          | 50.000,00       | 36.245,70     | 36.245,70     | 36.245,70       | 36.245,70     | 13.754,30     |
| 20304      | Productos de papel y cartón        | 3.000,00         | 0,00         | 0,00          | 3.000,00        | 879,80        | 879,80        | 879,80          | 879,80        | 2.120,20      |
| 20305      | Libros revistas y periódicos       | 8.500,00         | 0,00         | 0,00          | 8.500,00        | 0,00          | 0,00          | 0,00            | 0,00          | 8.500,00      |
| 20400      | Productos de cuero y caucho        | 356.500,00       | 30.000,00    | 20.000,00     | 366.500,00      | 5.478,47      | 5.478,47      | 5.478,47        | 5.478,47      | 361.021,53    |
| 20402      | Artículos de cuero                 | 2.500,00         | 0,00         | 0,00          | 2.500,00        | 0,00          | 0,00          | 0,00            | 0,00          | 2.500,00      |
| 20403      | Artículos de caucho                | 24.000,00        | 0,00         | 0,00          | 24.000,00       | 5.138,47      | 5.138,47      | 5.138,47        | 5.138,47      | 18.861,53     |







Provincia de Tierra del Fuego,  
Antártida e Islas del Atlántico Sur.  
Republica Argentina.

ADMINISTRACIÓN PROVINCIAL


EJECUCIÓN DE GASTOS POR OBJETO A NIVEL DE PARCIAL

Mes: 9 Año: 2014

Organismo: Dirección Provincial de Puertos

| COD. GASTO | GASTOS                               | CREDITO ORIGINAL | AUMENTOS     | DISMINUCIONES | CREDITO VIGENTE | COMPROMISO   | DEVENGADO    | MANDADO A PAGAR | PAGADO       | NO EJECUTADO |
|------------|--------------------------------------|------------------|--------------|---------------|-----------------|--------------|--------------|-----------------|--------------|--------------|
| 20404      | Cubiertas y cámaras de aire          | 330.000,00       | 30.000,00    | 20.000,00     | 340.000,00      | 340,00       | 340,00       | 340,00          | 340,00       | 339.660,00   |
| 20500      | Productos químicos, combustibles     | 751.225,00       | 325.000,00   | 35.000,00     | 1.041.225,00    | 491.936,50   | 491.936,50   | 270.086,50      | 270.086,50   | 549.288,50   |
| 20501      | Compuestos químicos                  | 5.000,00         | 20.000,00    | 0,00          | 25.000,00       | 9.971,75     | 9.971,75     | 9.971,75        | 9.971,75     | 15.028,25    |
| 20502      | Productos farmacéuticos y medic      | 3.500,00         | 5.000,00     | 0,00          | 8.500,00        | 4,70         | 4,70         | 4,70            | 4,70         | 8.495,30     |
| 20503      | Abonos y fertilizantes               | 50.000,00        | 0,00         | 35.000,00     | 15.000,00       | 0,00         | 0,00         | 0,00            | 0,00         | 15.000,00    |
| 20505      | Tintas pinturas y colorantes         | 35.000,00        | 55.000,00    | 0,00          | 90.000,00       | 18.969,32    | 18.969,32    | 18.969,32       | 18.969,32    | 71.030,68    |
| 20506      | Combustibles y lubricantes           | 649.725,00       | 210.000,00   | 0,00          | 859.725,00      | 451.571,92   | 451.571,92   | 229.721,92      | 229.721,92   | 408.153,08   |
| 20508      | Productos de material plástico       | 8.000,00         | 35.000,00    | 0,00          | 43.000,00       | 11.418,81    | 11.418,81    | 11.418,81       | 11.418,81    | 31.581,19    |
| 20600      | Productos de minerales no metálico   | 77.500,00        | 105.000,00   | 0,00          | 182.500,00      | 37.332,62    | 37.332,62    | 37.332,62       | 37.332,62    | 145.167,38   |
| 20601      | Productos de arcilla y cerámica      | 1.500,00         | 30.000,00    | 0,00          | 31.500,00       | 0,00         | 0,00         | 0,00            | 0,00         | 31.500,00    |
| 20602      | Productos de vidrio                  | 6.000,00         | 0,00         | 0,00          | 6.000,00        | 1.864,72     | 1.864,72     | 1.864,72        | 1.864,72     | 4.135,28     |
| 20604      | Productos de cemento, asbesto        | 28.000,00        | 15.000,00    | 0,00          | 43.000,00       | 2.642,72     | 2.642,72     | 2.642,72        | 2.642,72     | 40.357,28    |
| 20605      | Cemento cal y yeso                   | 32.000,00        | 20.000,00    | 0,00          | 52.000,00       | 28.091,98    | 28.091,98    | 28.091,98       | 28.091,98    | 23.908,02    |
| 20609      | Otros n.e.p                          | 10.000,00        | 40.000,00    | 0,00          | 50.000,00       | 4.733,20     | 4.733,20     | 4.733,20        | 4.733,20     | 45.266,80    |
| 20700      | Productos metálicos                  | 91.500,00        | 135.000,00   | 0,00          | 226.500,00      | 68.334,60    | 68.334,60    | 68.334,60       | 68.334,60    | 158.165,40   |
| 20701      | Productos ferrosos                   | 50.000,00        | 30.000,00    | 0,00          | 80.000,00       | 50.307,02    | 50.307,02    | 50.307,02       | 50.307,02    | 29.692,98    |
| 20702      | Productos no ferroso                 | 19.500,00        | 10.000,00    | 0,00          | 29.500,00       | 2.604,79     | 2.604,79     | 2.604,79        | 2.604,79     | 26.895,21    |
| 20704      | Estructuras metálicas acabadas       | 2.000,00         | 0,00         | 0,00          | 2.000,00        | 1.599,33     | 1.599,33     | 1.599,33        | 1.599,33     | 400,67       |
| 20705      | Herramientas menores                 | 20.000,00        | 40.000,00    | 0,00          | 60.000,00       | 13.702,43    | 13.702,43    | 13.702,43       | 13.702,43    | 46.297,57    |
| 20709      | Otros n.e.p.                         | 0,00             | 55.000,00    | 0,00          | 55.000,00       | 121,03       | 121,03       | 121,03          | 121,03       | 54.878,97    |
| 20800      | Minerales                            | 20.000,00        | 0,00         | 0,00          | 20.000,00       | 4.800,00     | 4.800,00     | 4.800,00        | 4.800,00     | 15.200,00    |
| 20804      | Piedra, arcilla y arena              | 20.000,00        | 0,00         | 0,00          | 20.000,00       | 4.800,00     | 4.800,00     | 4.800,00        | 4.800,00     | 15.200,00    |
| 20900      | Otros bienes de consumo              | 596.000,00       | 345.000,00   | 25.000,00     | 916.000,00      | 392.847,90   | 379.882,72   | 372.902,46      | 372.902,46   | 536.117,28   |
| 20901      | Elementos de limpieza                | 23.000,00        | 50.000,00    | 15.000,00     | 58.000,00       | 20.666,30    | 20.666,30    | 20.666,30       | 20.666,30    | 37.333,70    |
| 20902      | Utiles de escritorio, oficina, y ens | 40.000,00        | 15.000,00    | 0,00          | 55.000,00       | 35.511,92    | 35.511,92    | 35.511,92       | 35.511,92    | 19.489,08    |
| 20903      | Utiles y materiales eléctricos       | 80.000,00        | 105.000,00   | 0,00          | 185.000,00      | 80.384,66    | 80.384,66    | 73.404,40       | 73.404,40    | 104.615,34   |
| 20904      | Utensillos de cocina y comedor       | 3.000,00         | 15.000,00    | 5.000,00      | 13.000,00       | 1.051,50     | 1.051,50     | 1.051,50        | 1.051,50     | 11.948,50    |
| 20906      | Repuestos y accesorios               | 450.000,00       | 110.000,00   | 5.000,00      | 560.000,00      | 254.778,79   | 241.813,61   | 241.813,61      | 241.813,61   | 318.186,39   |
| 20909      | Otros n.e.p                          | 0,00             | 50.000,00    | 5.000,00      | 45.000,00       | 454,73       | 454,73       | 454,73          | 454,73       | 44.545,27    |
| 30000      | SERVICIOS NO PERSONALES              | 9.012.482,00     | 3.215.000,00 | 746.812,71    | 11.480.669,29   | 7.502.646,78 | 4.703.112,72 | 4.582.272,29    | 4.582.272,29 | 6.777.556,57 |
| 30100      | Servicios básicos                    | 3.646.000,00     | 400.000,00   | 0,00          | 4.046.000,00    | 3.583.500,44 | 2.497.327,90 | 2.396.058,94    | 2.396.058,94 | 1.548.672,10 |

*[Firma]*  
LIC. NESTOR RAMÓN LAGRAÑA  
Presidente  
DIRECCIÓN PROVINCIAL DE PUERTOS





Provincia de Tierra del Fuego,  
Antártida e Islas del Atlántico Sur.  
Republica Argentina.

ADMINISTRACIÓN PROVINCIAL

EJECUCIÓN DE GASTOS POR OBJETO A NIVEL DE PARCIAL

Mes: 9 Año: 2014

Organismo: Dirección Provincial de Puertos

| COD. GASTO | GASTOS                              | CREDITO ORIGINAL | AUMENTOS   | DISMINUCIONES | CREDITO VIGENTE | COMPROMISO   | DEVENGADO    | MANDADO A PAGAR | PAGADO       | NO EJECUTADO |
|------------|-------------------------------------|------------------|------------|---------------|-----------------|--------------|--------------|-----------------|--------------|--------------|
| 30101      | Energía eléctrica                   | 1.300.000,00     | 0,00       | 0,00          | 1.300.000,00    | 1.263.310,54 | 514.955,77   | 514.955,77      | 514.955,77   | 785.044,23   |
| 30102      | Agua                                | 2.160.000,00     | 100.000,00 | 0,00          | 2.260.000,00    | 2.153.640,38 | 1.893.432,16 | 1.792.163,20    | 1.792.163,20 | 366.567,84   |
| 30103      | Gas                                 | 25.000,00        | 0,00       | 0,00          | 25.000,00       | 21.810,78    | 16.473,47    | 16.473,47       | 16.473,47    | 8.526,53     |
| 30104      | Teléfonos, telex y telefax          | 140.000,00       | 300.000,00 | 0,00          | 440.000,00      | 137.548,24   | 65.276,00    | 65.276,00       | 65.276,00    | 374.724,00   |
| 30105      | correos y telegrafo                 | 21.000,00        | 0,00       | 0,00          | 21.000,00       | 7.190,50     | 7.190,50     | 7.190,50        | 7.190,50     | 13.809,50    |
| 30200      | Alquileres y derechos               | 190.000,00       | 45.000,00  | 0,00          | 215.000,00      | 139.575,20   | 89.775,20    | 89.775,20       | 89.775,20    | 125.224,80   |
| 30202      | Alquileres de maquinaria, equipo    | 90.000,00        | 0,00       | 0,00          | 90.000,00       | 29.164,00    | 14.364,00    | 14.364,00       | 14.364,00    | 55.636,00    |
| 30204      | Alquileres de fotocopadoras         | 100.000,00       | 45.000,00  | 0,00          | 145.000,00      | 110.411,20   | 75.411,20    | 75.411,20       | 75.411,20    | 69.588,80    |
| 30300      | Mantenimiento, reparación y limpie  | 2.530.000,00     | 880.000,00 | 60.000,00     | 3.350.000,00    | 2.267.136,43 | 1.287.357,94 | 1.286.266,47    | 1.286.266,47 | 2.062.642,06 |
| 30301      | Mantenimiento y reparación de e     | 450.000,00       | 0,00       | 60.000,00     | 390.000,00      | 5.610,00     | 5.610,00     | 5.610,00        | 5.610,00     | 384.390,00   |
| 30302      | Mantenimiento y reparación de v     | 120.000,00       | 0,00       | 0,00          | 120.000,00      | 14.780,61    | 14.780,61    | 14.780,61       | 14.780,61    | 105.219,39   |
| 30303      | Mantenimiento y reparación de m     | 610.000,00       | 90.000,00  | 0,00          | 700.000,00      | 458.836,14   | 224.336,62   | 223.245,15      | 223.245,15   | 475.663,38   |
| 30305      | Limpieza, aseo y fumigación         | 1.300.000,00     | 550.000,00 | 0,00          | 1.850.000,00    | 1.787.599,68 | 1.042.320,71 | 1.042.320,71    | 1.042.320,71 | 807.679,29   |
| 30309      | Otros n.e.p.                        | 50.000,00        | 240.000,00 | 0,00          | 290.000,00      | 310,00       | 310,00       | 310,00          | 310,00       | 289.690,00   |
| 30400      | Servicios técnicos y profesionales  | 1.246.000,00     | 755.000,00 | 240.812,71    | 1.760.187,29    | 585.297,55   | 406.473,46   | 387.993,46      | 387.993,46   | 1.353.713,83 |
| 30401      | Estudios, investigaciones y proye   | 20.000,00        | 200.000,00 | 0,00          | 220.000,00      | 0,00         | 0,00         | 0,00            | 0,00         | 220.000,00   |
| 30402      | Medicos y sanitarios                | 10.000,00        | 0,00       | 0,00          | 10.000,00       | 378,31       | 378,31       | 378,31          | 378,31       | 9.621,69     |
| 30403      | Juridicos                           | 490.000,00       | 100.000,00 | 50.000,00     | 540.000,00      | 378.384,98   | 204.485,26   | 204.485,26      | 204.485,26   | 335.514,74   |
| 30404      | Contabilidad y Auditoria            | 74.000,00        | 0,00       | 30.000,00     | 44.000,00       | 0,00         | 0,00         | 0,00            | 0,00         | 44.000,00    |
| 30405      | De capacitación                     | 217.000,00       | 100.000,00 | 147.000,00    | 170.000,00      | 17.348,00    | 17.348,00    | 17.348,00       | 17.348,00    | 152.652,00   |
| 30406      | De informática y sistemas compu     | 330.000,00       | 200.000,00 | 13.812,71     | 516.187,29      | 2.664,46     | 2.664,46     | 2.664,46        | 2.664,46     | 513.522,83   |
| 30409      | Otros n.e.p.                        | 105.000,00       | 155.000,00 | 0,00          | 260.000,00      | 186.521,80   | 181.597,43   | 163.117,43      | 163.117,43   | 78.402,57    |
| 30500      | Servicios comerciales y financieros | 645.000,00       | 375.000,00 | 50.000,00     | 970.000,00      | 634.737,35   | 153.854,97   | 153.854,97      | 153.854,97   | 816.145,03   |
| 30501      | Transporte                          | 20.000,00        | 15.000,00  | 0,00          | 35.000,00       | 7.975,13     | 7.975,13     | 7.975,13        | 7.975,13     | 27.024,87    |
| 30503      | Imprenta, publicaciones y reprod    | 60.000,00        | 20.000,00  | 20.000,00     | 60.000,00       | 555,75       | 555,75       | 555,75          | 555,75       | 59.444,25    |
| 30504      | Primas y gastos de seguros          | 450.000,00       | 100.000,00 | 30.000,00     | 520.000,00      | 431.498,15   | 20.474,17    | 20.474,17       | 20.474,17    | 499.525,83   |
| 30505      | Comisiones y gastos bancarios       | 65.000,00        | 120.000,00 | 0,00          | 185.000,00      | 131.708,32   | 77.449,92    | 77.449,92       | 77.449,92    | 107.550,08   |
| 30509      | Otros n.e.p.                        | 50.000,00        | 120.000,00 | 0,00          | 170.000,00      | 63.000,00    | 47.400,00    | 47.400,00       | 47.400,00    | 122.600,00   |
| 30600      | Publicidad y propaganda             | 50.000,00        | 100.000,00 | 0,00          | 150.000,00      | 94.685,00    | 0,00         | 0,00            | 0,00         | 125.000,00   |
| 30700      | Pasajes y viáticos                  | 390.000,00       | 160.000,00 | 275.000,00    | 275.000,00      | 94.685,00    | 94.685,00    | 94.685,00       | 94.685,00    | 180.315,00   |
| 30701      | Pasajes                             | 255.000,00       | 110.000,00 | 180.000,00    | 185.000,00      | 67.485,00    | 67.485,00    | 67.485,00       | 67.485,00    | 117.515,00   |

*[Signature]*  
 LIC. NESTOR RAMÓN LAGRAÑA  
 Presidente  
 DIRECCIÓN PROVINCIAL DE PUERTOS





Provincia de Tierra del Fuego,  
Antártida e Islas del Atlántico Sur.  
República Argentina.


ADMINISTRACIÓN PROVINCIAL

EJECUCIÓN DE GASTOS POR OBJETO A NIVEL DE PARCIAL

Mes: 9 Año: 2014

Organismo: Dirección Provincial de Puertos

| COD. GASTO | GASTOS                              | CREDITO ORIGINAL | AUMENTOS     | DISMINUCIONES | CREDITO VIGENTE | COMPROMISO | DEVENGADO  | MANDADO A PAGAR | PAGADO     | NO EJECUTADO |
|------------|-------------------------------------|------------------|--------------|---------------|-----------------|------------|------------|-----------------|------------|--------------|
| 30702      | Viáticos                            | 135.000,00       | 50.000,00    | 95.000,00     | 90.000,00       | 27.200,00  | 27.200,00  | 27.200,00       | 27.200,00  | 62.800,00    |
| 30800      | Impuestos, derechos y tasas         | 231.000,00       | 480.000,00   | 26.000,00     | 685.000,00      | 195.714,81 | 171.638,25 | 171.638,25      | 171.638,25 | 513.361,75   |
| 30802      | Impuestos directos                  | 70.000,00        | 40.000,00    | 0,00          | 110.000,00      | 82.805,00  | 61.043,00  | 61.043,00       | 61.043,00  | 48.957,00    |
| 30803      | Derechos y tasas                    | 56.000,00        | 40.000,00    | 6.000,00      | 90.000,00       | 27.295,51  | 24.980,95  | 24.980,95       | 24.980,95  | 65.019,05    |
| 30804      | Multas, recargos y gastos judicia   | 105.000,00       | 400.000,00   | 20.000,00     | 485.000,00      | 85.614,30  | 85.614,30  | 85.614,30       | 85.614,30  | 399.385,70   |
| 30900      | Otros Servicios                     | 84.482,00        | 20.000,00    | 50.000,00     | 54.482,00       | 2.000,00   | 2.000,00   | 2.000,00        | 2.000,00   | 52.482,00    |
| 30901      | Servicios de ceremonial             | 40.000,00        | 20.000,00    | 20.000,00     | 40.000,00       | 2.000,00   | 2.000,00   | 2.000,00        | 2.000,00   | 38.000,00    |
| 30903      | Servicios de vigilancia             | 44.482,00        | 0,00         | 30.000,00     | 14.482,00       | 0,00       | 0,00       | 0,00            | 0,00       | 14.482,00    |
| 40000      | BIENES DE USO                       | 7.177.813,32     | 2.000.000,00 | 0,00          | 9.177.813,32    | 237.937,33 | 228.897,33 | 228.897,33      | 228.897,33 | 8.948.915,99 |
| 40100      | Bienes Preexistentes                | 0,00             | 0,00         | 0,00          | 0,00            | 0,00       | 0,00       | 0,00            | 0,00       | 0,00         |
| 40200      | Construcciones                      | 1.164.146,93     | 0,00         | 0,00          | 1.164.146,93    | 150.850,72 | 150.850,72 | 150.850,72      | 150.850,72 | 1.013.296,21 |
| 40201      | Construcciones en bienes de do      | 1.164.146,93     | 0,00         | 0,00          | 1.164.146,93    | 150.850,72 | 150.850,72 | 150.850,72      | 150.850,72 | 1.013.296,21 |
| 40300      | Maquinaria y equipo                 | 5.511.666,39     | 2.000.000,00 | 0,00          | 7.511.666,39    | 87.086,61  | 78.046,61  | 78.046,61       | 78.046,61  | 7.433.619,78 |
| 40302      | Equipo de transporte, traccion y    | 4.013.166,39     | 0,00         | 0,00          | 4.013.166,39    | 0,00       | 0,00       | 0,00            | 0,00       | 4.013.166,39 |
| 40304      | Equipo de comunicación y señal      | 76.000,00        | 0,00         | 0,00          | 76.000,00       | 0,00       | 0,00       | 0,00            | 0,00       | 76.000,00    |
| 40306      | Equipo para computación             | 900.000,00       | 0,00         | 0,00          | 900.000,00      | 3.714,80   | 3.714,80   | 3.714,80        | 3.714,80   | 896.285,20   |
| 40307      | Equipo de oficina y muebles         | 80.000,00        | 0,00         | 0,00          | 80.000,00       | 73.434,24  | 64.394,24  | 64.394,24       | 64.394,24  | 15.605,76    |
| 40308      | Herramientas y repuestos mayor      | 102.000,00       | 0,00         | 0,00          | 102.000,00      | 6.594,87   | 6.594,87   | 6.594,87        | 6.594,87   | 95.405,13    |
| 40309      | Equipos varios                      | 340.500,00       | 2.000.000,00 | 0,00          | 2.340.500,00    | 3.342,70   | 3.342,70   | 3.342,70        | 3.342,70   | 2.337.157,30 |
| 40400      | Equipo de seguridad                 | 122.000,00       | 0,00         | 0,00          | 122.000,00      | 0,00       | 0,00       | 0,00            | 0,00       | 122.000,00   |
| 40800      | Activos intangibles                 | 380.000,00       | 0,00         | 0,00          | 380.000,00      | 0,00       | 0,00       | 0,00            | 0,00       | 380.000,00   |
| 40801      | Programas de computación            | 380.000,00       | 0,00         | 0,00          | 380.000,00      | 0,00       | 0,00       | 0,00            | 0,00       | 380.000,00   |
| 50000      | TRANSFERENCIAS                      | 0,00             | 1.027.812,71 | 0,00          | 1.027.812,71    | 329.340,72 | 329.340,72 | 329.340,72      | 329.340,72 | 698.471,99   |
| 50100      | Transferencias al Sector Privado p/ | 0,00             | 1.027.812,71 | 0,00          | 1.027.812,71    | 329.340,72 | 329.340,72 | 329.340,72      | 329.340,72 | 698.471,99   |
| 50102      | Pensiones                           | 0,00             | 1.027.812,71 | 0,00          | 1.027.812,71    | 329.340,72 | 329.340,72 | 329.340,72      | 329.340,72 | 698.471,99   |
| 60000      | ACTIVOS FINANCIEROS                 | 0,00             | 0,00         | 0,00          | 0,00            | 0,00       | 0,00       | 0,00            | 0,00       | 0,00         |
| 70000      | SERVICIO DE LA DEUDA Y DISMINU      | 859.000,00       | 4.812,96     | 812,96        | 863.000,00      | 861.995,34 | 861.995,34 | 861.995,34      | 861.995,34 | 1.004,66     |
| 70100      | Servicio de la deuda interna        | 0,00             | 0,00         | 0,00          | 0,00            | 0,00       | 0,00       | 0,00            | 0,00       | 0,00         |
| 70200      | Servicio de la deuda externa        | 0,00             | 0,00         | 0,00          | 0,00            | 0,00       | 0,00       | 0,00            | 0,00       | 0,00         |
| 70300      | Intereses por préstamos recibidos   | 34.000,00        | 3.912,96     | 0,00          | 37.912,96       | 37.588,48  | 37.588,48  | 37.588,48       | 37.588,48  | 324,48       |
| 70303      | Intereses de préstamos de provi     | 34.000,00        | 3.912,96     | 0,00          | 37.912,96       | 37.588,48  | 37.588,48  | 37.588,48       | 37.588,48  | 324,48       |





Provincia de Tierra del Fuego,  
Antártida e Islas del Atlántico Sur.  
Republica Argentina.

ADMINISTRACIÓN PROVINCIAL


EJECUCIÓN DE GASTOS POR OBJETO A NIVEL DE PARCIAL

Mes: 9 Año: 2014

Organismo: Dirección Provincial de Puertos

| COD. GASTO | GASTOS                             | CREDITO ORIGINAL | AUMENTOS      | DISMINUCIONES | CREDITO VIGENTE | COMPROMISO    | DEVENGADO     | MANDADO A PAGAR | PAGADO        | NO EJECUTADO  |
|------------|------------------------------------|------------------|---------------|---------------|-----------------|---------------|---------------|-----------------|---------------|---------------|
| 70400      | Disminución de préstamos a corto   | 0,00             | 0,00          | 0,00          | 0,00            | 0,00          | 0,00          | 0,00            | 0,00          | 0,00          |
| 70500      | Disminución de préstamos a largo   | 825.000,00       | 900,00        | 812,96        | 825.087,04      | 824.406,86    | 824.406,86    | 824.406,86      | 824.406,86    | 680,18        |
| 70503      | Préstamos recibidos de provincia   | 825.000,00       | 900,00        | 812,96        | 825.087,04      | 824.406,86    | 824.406,86    | 824.406,86      | 824.406,86    | 680,18        |
| 70600      | Disminución de cuentas y documen   | 0,00             | 0,00          | 0,00          | 0,00            | 0,00          | 0,00          | 0,00            | 0,00          | 0,00          |
| 70700      | Disminución de depósitos en insitu | 0,00             | 0,00          | 0,00          | 0,00            | 0,00          | 0,00          | 0,00            | 0,00          | 0,00          |
| 70800      | Disminución de otros pasivos       | 0,00             | 0,00          | 0,00          | 0,00            | 0,00          | 0,00          | 0,00            | 0,00          | 0,00          |
| 70900      | Conversión de la deuda             | 0,00             | 0,00          | 0,00          | 0,00            | 0,00          | 0,00          | 0,00            | 0,00          | 0,00          |
| 80000      | OTROS GASTOS                       | 0,00             | 0,00          | 0,00          | 0,00            | 0,00          | 0,00          | 0,00            | 0,00          | 0,00          |
| 90000      | GASTOS FIGURATIVOS                 | 0,00             | 0,00          | 0,00          | 0,00            | 0,00          | 0,00          | 0,00            | 0,00          | 0,00          |
| 990000     | TOTAL DE GASTOS                    | 93.849.582,33    | 11.362.625,67 | 862.625,67    | 104.349.582,33  | 64.358.993,46 | 61.380.260,66 | 58.965.761,57   | 58.965.761,57 | 42.969.321,67 |

*[Signature]*  
LIC. NESTOR RAMÓN LAGRAÑA  
Presidente  
DIRECCIÓN PROVINCIAL DE PUERTOS





ADMINISTRACIÓN PROVINCIAL

EVOLUCIÓN DE LA DEUDA PÚBLICA

Provincia de Tierra del Fuego,  
Antártida e Islas del Atlántico Sur.  
República Argentina.

MES 9 DE 2014


UNIDAD ORGANIZATIVA: Dirección Provincial de Puertos

ETAPA: Ninguno

| CÓDIGO      | CONCEPTO                | STOCK<br>al Inicio Ejercicio | INCREMENTOS  |               |             | DISMINUCIONES |               |              | STOCK<br>a Fin de Mes |
|-------------|-------------------------|------------------------------|--------------|---------------|-------------|---------------|---------------|--------------|-----------------------|
|             |                         |                              | PRESUPUEST   | NO PRESUPUEST | TOTAL       | PRESUPUEST    | NO PRESUPUEST | TOTAL        |                       |
| 10000000000 | GOBIERNO NACIONAL       | 0,00                         | 0,00         | 0,00          | 0,00        | 0,00          | 0,00          | 0,00         | 0,00                  |
| 20000000000 | PRESTAMOS DEL SECTOR    | 0,00                         | 0,00         | 0,00          | 0,00        | 0,00          | 0,00          | 0,00         | 0,00                  |
| 30000000000 | PRESTAMOS DEL SECTOR    | 0,00                         | 0,00         | 0,00          | 0,00        | 0,00          | 0,00          | 0,00         | 0,00                  |
| 40000000000 | TÍTULOS PÚBLICOS        | 0,00                         | 0,00         | 0,00          | 0,00        | 0,00          | 0,00          | 0,00         | 0,00                  |
| 50000000000 | OTROS PASIVOS           | 2.276.208,38                 | 2.414.499,09 | 0,00          | 2.414.499,0 | 824.406,86    | 1.021.274,87  | 1.845.681,73 | 2.845.025,74          |
| 50100000000 | DEUDA CONSOLIDADA       | 824.406,86                   | 0,00         | 0,00          | 0,00        | 824.406,86    | 0,00          | 824.406,86   | 0,00                  |
| 50107000000 | D.P.P Disp. Pres. 210/1 | 824.406,86                   | 0,00         | 0,00          | 0,00        | 824.406,86    | 0,00          | 824.406,86   | 0,00                  |
| 50200000000 | DEUDA FLOTANTE          | 1.451.801,52                 | 2.414.499,09 | 0,00          | 2.414.499,0 | 0,00          | 1.021.274,87  | 1.021.274,87 | 2.845.025,74          |
| 50201000000 | Personal                | 475.696,22                   | 2.064.828,40 | 0,00          | 2.064.828,4 | 0,00          | 475.696,22    | 475.696,22   | 2.064.828,40          |
| 50202000000 | Bienes de Consumo       | 94.841,84                    | 228.830,26   | 0,00          | 228.830,26  | 0,00          | 77.706,61     | 77.706,61    | 245.965,49            |
| 50203000000 | Servicios no Personales | 802.139,53                   | 120.840,43   | 0,00          | 120.840,43  | 0,00          | 463.590,47    | 463.590,47   | 459.389,49            |
| 50204000000 | Bienes de Uso           | 79.123,93                    | 0,00         | 0,00          | 0,00        | 0,00          | 4.281,57      | 4.281,57     | 74.842,36             |
| 50204090000 | Otros Bs de Uso         | 79.123,93                    | 0,00         | 0,00          | 0,00        | 0,00          | 4.281,57      | 4.281,57     | 74.842,36             |
| 50300000000 | OTRAS DEUDAS            | 0,00                         | 0,00         | 0,00          | 0,00        | 0,00          | 0,00          | 0,00         | 0,00                  |
| 80000000000 | TOTAL                   | 2.276.208,38                 | 2.414.499,09 | 0,00          | 2.414.499,0 | 824.406,86    | 1.021.274,87  | 1.845.681,73 | 2.845.025,74          |

OBSERVACIONES

Número: 1 Usuario: VMANSILLA Fecha: 09/10/14 10:51  
Monto de Deuda Consolidada modificado de acuerdo a Nota DGA N° 1075/14

  
LIC. NESTOR RAMÓN LAGRAÑA  
Presidente  
DIRECCIÓN PROVINCIAL DE PUERTOS



Provincia de Tierra del Fuego,  
Antártida e Islas del Atlántico Sur

PLANILLA EN ETAPA: Ninguno

UNIDAD ORGANIZATIVA: 221 Dirección Provincial de Puertos

PROVINCIA DE TIERRA DEL FUEGO

CUENTAS BANCARIAS

MES 9 DE 2014

| Nº Cuenta | Tipo de Cuenta   | Moneda | Banco                 | Saldo Libro Banco | Saldo Extracto | Firmantes                       | Instrumento Legal | Fondo Tipo             |
|-----------|------------------|--------|-----------------------|-------------------|----------------|---------------------------------|-------------------|------------------------|
| 143845    | Cuenta Corriente | Peso   | Bco. Tierra del Fuego | 54.972,51         | 57.725,36      | Lagraña/Neubauer/Collado/Diaz   | R. 43/14          | Recursos de Afectación |
| 143854    | Cuenta Corriente | Peso   | Bco. Tierra del Fuego | 10.000,124,56     | 9.732,191,77   | Lagraña/Neubauer/Collado/Chabac | R. 43/14          | Libre disponibilidad   |
| 144584    | Cuenta Corriente | Peso   | Bco. Tierra del Fuego | 99.315,26         | 99.315,26      | Lagraña/Neubauer/Collado/Diaz   | R. 43/14          | Libre disponibilidad   |
| 1710265/8 | Cuenta Corriente | Peso   | Bco. Tierra del Fuego | 4.303.732,62      | 4.313.151,43   | Lagraña/Neubauer/Collado/Chabac | R. 43/14          | Libre disponibilidad   |
| 1710446/3 | Cuenta Corriente | Peso   | Bco. Tierra del Fuego | 31.377,69         | 34.817,41      | Lagraña/Neubauer/Collado/Chabac | R. 43/14          | Recursos de Afectación |
| 1710477/7 | Cuenta Corriente | Peso   | Bco. Tierra del Fuego | 26.356,14         | 38.527,07      | Lagraña/Neubauer/Elstein/Castil | R. 43/14          | Recursos de Afectación |
| 183279    | Cuenta Corriente | Peso   | Bco. Tierra del Fuego | 8.347,72          | 8.347,72       | Lagraña/Neu/Cerez/Mans/Muñ      | R. 43/14          | Recursos de Afectación |
| 3710146/0 | Cuenta Corriente | Peso   | Bco. Tierra del Fuego | 16.894,87         | 17.694,87      | Lagraña/Neu/Cerez/Mans/Muñ      | R. 43/14          | Recursos de Afectación |
| 371147/7  | Cuenta Corriente | Peso   | Bco. Tierra del Fuego | 5.487,25          | 8.187,09       | Lagraña/Neu/Cerez/Mans/Muñ      | R. 43/14          | Recursos de Afectación |

**TOTALES**

| Por Banco             |       | Moneda        | Saldo Libro Banco | Saldo Extracto |
|-----------------------|-------|---------------|-------------------|----------------|
| Bco. Tierra del Fuego | Peso  | 14.546.608,62 |                   | 14.309.957,98  |
|                       | Dólar | 0,00          |                   | 0,00           |

**Por Tipo de Cuenta**

| Cuenta Corriente |       | Moneda        | Saldo Libro Banco | Saldo Extracto |
|------------------|-------|---------------|-------------------|----------------|
| Cuenta Corriente | Peso  | 14.546.608,62 |                   | 14.309.957,98  |
|                  | Dólar | 0,00          |                   | 0,00           |

**Totales Generales**

| TOTALES GENERALES |       | Moneda        | Saldo Libro Banco | Saldo Extracto |
|-------------------|-------|---------------|-------------------|----------------|
| TOTALES GENERALES | Peso  | 14.546.608,62 |                   | 14.309.957,98  |
|                   | Dólar | 0,00          |                   | 0,00           |

*[Firma]*  
LIC. NESTOR RAMÓN LAGRANA  
Presidente  
DIRECCIÓN PROVINCIAL DE PUERTOS





Provincia de Tierra del Fuego,  
Antártida e Islas del Atlántico Sur  
República Argentina

PROVINCIA DE TIERRA DEL FUEGO

NOMINA DE PERSONAL

ORGANISMO: Dirección Provincial de Puertos

ETAPA: Ninguno

MES 9 DE 2014

En Pesos

| COD | ESCALAFONES                 | APORTES PATRONALES (a) | REMUNERACIONES (b) | ADICIONALES (c) | SUB TOTAL (a+b+c)(d) | ASIGNACIONES FAMILIARES (e) | TOTAL (f=d+e) | APORTES PERSONALES (g) | SUELDO LÍQUIDO (f-a-g) |
|-----|-----------------------------|------------------------|--------------------|-----------------|----------------------|-----------------------------|---------------|------------------------|------------------------|
| 10  | Autoridades Superiores      | 8.128,22               | 35.340,08          | 0,00            | 43.468,30            | 765,00                      | 44.233,30     | 5.692,41               | 30.412,67              |
| 11  | Otros - Escalafones Propios | 1.079.826,17           | 2.166.204,12       | 2.610.192,00    | 5.856.222,29         | 164.393,50                  | 6.020.615,79  | 1.191.510,55           | 3.749.279,0            |
| 12  | SUBTOTAL I                  | 1.087.954,39           | 2.201.544,20       | 2.610.192,00    | 5.899.690,59         | 165.158,50                  | 6.064.849,09  | 1.197.202,96           | 3.779.691,7            |
| 17  | SUBTOTAL (sin S.A.C.)       | 1.087.954,39           | 2.201.544,20       | 2.610.192,00    | 5.899.690,59         | 165.158,50                  | 6.064.849,09  | 1.197.202,96           | 3.779.691,7            |
| 19  | SAC - Resto                 | 0,00                   | 0,00               | 0,00            | 0,00                 | 0,00                        | 0,00          | 0,00                   | 0,00                   |
| 20  | SUBTOTAL (incluido el SAC)  | 1.087.954,39           | 2.201.544,20       | 2.610.192,00    | 5.899.690,59         | 165.158,50                  | 6.064.849,09  | 1.197.202,96           | 3.779.691,7            |
| 30  | TOTAL                       | 1.087.954,39           | 2.201.544,20       | 2.610.192,00    | 5.899.690,59         | 165.158,50                  | 6.064.849,09  | 1.197.202,96           | 3.779.691,7            |

  
LIC. NESTOR RAMÓN LAGRAÑA  
Presidente  
DIRECCIÓN PROVINCIAL DE PUERTOS

PROVINCIA DE TIERRA DEL FUEGO  
ADMINISTRACION PROVINCIAL

COMPOSICION DEL GASTO POR FINALIDAD-FUNCION Y CARACTER ECONOMICO




Provincia de Tierra del Fuego, Antártida e Islas del Atlántico Sur  
República, Argentina

ORGANISMO: Dirección Provincial de Puertos  
ETAPA: Devengado  
MES 9 DE 2014  
TRIMESTRE 3

| EN PESOS  | CODIGO | CONCEPTO                     | TOTAL GENERAL (9)+(10)+(11) | GASTOS CORRIENTES |                    |                   |                        |                      |                |            |           |                         |                | GASTOS DE CAPITAL     |       |                |                  |            | APLICACIONES FINANCIERAS |                       |                      |
|-----------|--------|------------------------------|-----------------------------|-------------------|--------------------|-------------------|------------------------|----------------------|----------------|------------|-----------|-------------------------|----------------|-----------------------|-------|----------------|------------------|------------|--------------------------|-----------------------|----------------------|
|           |        |                              |                             | GASTOS DE CONSUMO |                    |                   | RENTAS DE LA PROPIEDAD | PRESTAC. SEG. SOCIAL | TRANSFERENCIAS | OTROS      | TOTAL (9) | BIENES DE USO           |                |                       | OTROS | TRANSFERENCIAS | INVERSIÓN FCIERA | TOTAL (9)  | ACTIVOS FINANCIEROS      | SERVICIOS DE LA DEUDA |                      |
|           |        |                              |                             | TOTAL (9)         | GASTOS EN PERSONAL | BIENES DE CONSUMO |                        |                      |                |            |           | SERVICIOS NO PERSONALES | CONSTRUCCIONES | BIENES PRE-EXISTENTES |       |                |                  |            |                          |                       | MAQUINARIA Y EQUIPOS |
| 100000000 |        | ADMINISTRACION GUBERNAMENTAL | 0,00                        | 0,00              | 0,00               | 0,00              | 0,00                   | 0,00                 | 0,00           | 0,00       | 0,00      | 0,00                    | 0,00           | 0,00                  | 0,00  | 0,00           | 0,00             | 0,00       |                          |                       |                      |
| 200000000 |        | SERVICIOS DE SEGURIDAD       | 0,00                        | 0,00              | 0,00               | 0,00              | 0,00                   | 0,00                 | 0,00           | 0,00       | 0,00      | 0,00                    | 0,00           | 0,00                  | 0,00  | 0,00           | 0,00             | 0,00       |                          |                       |                      |
| 300000000 |        | SERVICIOS SOCIALES           | 0,00                        | 0,00              | 0,00               | 0,00              | 0,00                   | 0,00                 | 0,00           | 0,00       | 0,00      | 0,00                    | 0,00           | 0,00                  | 0,00  | 0,00           | 0,00             | 0,00       |                          |                       |                      |
| 400000000 |        | SERVICIOS ECONOMICOS         | 61.380.260,66               | 53.887.279,72     | 1.359.634,55       | 4.703.112,72      | 37.588,48              | 0,00                 | 0,00           | 228.897,33 | 0,00      | 0,00                    | 0,00           | 0,00                  | 0,00  | 0,00           | 0,00             | 824.406,86 |                          |                       |                      |
| 400000000 |        | Transporte                   | 61.380.260,66               | 53.887.279,72     | 1.359.634,83       | 4.703.112,72      | 37.588,48              | 0,00                 | 0,00           | 228.897,33 | 0,00      | 0,00                    | 0,00           | 0,00                  | 0,00  | 0,00           | 0,00             | 824.406,86 |                          |                       |                      |
| 500000000 |        | DEUDA PUBLICA                | 0,00                        | 0,00              | 0,00               | 0,00              | 0,00                   | 0,00                 | 0,00           | 0,00       | 0,00      | 0,00                    | 0,00           | 0,00                  | 0,00  | 0,00           | 0,00             | 0,00       |                          |                       |                      |
| 600000000 |        | TOTAL                        | 61.380.260,66               | 53.887.279,72     | 1.359.634,83       | 4.703.112,72      | 37.588,48              | 0,00                 | 0,00           | 228.897,33 | 0,00      | 0,00                    | 0,00           | 0,00                  | 0,00  | 0,00           | 0,00             | 824.406,86 |                          |                       |                      |

LIC. NÉSTOR RAMÓN LAGRAÑA  
Presidente  
DIRECCIÓN PROVINCIAL DE PUERTOS





PROVINCIA DE TIERRA DEL FUEGO  
ADMINISTRACION PROVINCIAL

COMPOSICION DEL GASTO POR FINALIDAD-FUNCION Y CARACTER ECONOMICO



Provincia de Tierra del Fuego, Antártida e Islas del Atlántico Sur  
Republica Argentina

ORGANISMO: Dirección Provincial de Puertos  
ETAPA: Pagado  
MES 9 DE 2014  
TRIMESTRE 3

| CODIGO   | CONCEPTO                      | TOTAL GENERAL (a)+(b)+(c) | GASTOS CORRIENTES |                    |                        |                      |                |            |           |                   |                         |                | GASTOS DE CAPITAL |                     |                       |                       |                      | APLICACIONES FINANCIERAS |      |      |      |      |      |      |            |
|----------|-------------------------------|---------------------------|-------------------|--------------------|------------------------|----------------------|----------------|------------|-----------|-------------------|-------------------------|----------------|-------------------|---------------------|-----------------------|-----------------------|----------------------|--------------------------|------|------|------|------|------|------|------------|
|          |                               |                           | GASTOS DE CONSUMO |                    | RENTAS DE LA PROPIEDAD | PRESTAC. SEG. SOCIAL | TRANSFERENCIAS | OTROS      | TOTAL (b) | BIENES DE USO     |                         |                | TOTAL (c)         | ACTIVOS FINANCIEROS | SERVICIOS DE LA DEUDA |                       |                      |                          |      |      |      |      |      |      |            |
|          |                               |                           | TOTAL (a)         | GASTOS EN PERSONAL |                        |                      |                |            |           | BIENES DE CONSUMO | SERVICIOS NO PERSONALES | CONSTRUCCIONES |                   |                     |                       | BIENES PRE-EXISTENTES | MAQUINARIA Y EQUIPOS | OTROS                    |      |      |      |      |      |      |            |
| 10000000 | ADMINISTRACION GOBIERNAMENTAL | 0,00                      | 0,00              | 0,00               | 0,00                   | 0,00                 | 0,00           | 0,00       | 0,00      | 0,00              | 0,00                    | 0,00           | 0,00              | 0,00                | 0,00                  | 0,00                  | 0,00                 | 0,00                     | 0,00 | 0,00 | 0,00 | 0,00 | 0,00 |      |            |
| 20000000 | SERVICIOS DE SEGURIDAD        | 0,00                      | 0,00              | 0,00               | 0,00                   | 0,00                 | 0,00           | 0,00       | 0,00      | 0,00              | 0,00                    | 0,00           | 0,00              | 0,00                | 0,00                  | 0,00                  | 0,00                 | 0,00                     | 0,00 | 0,00 | 0,00 | 0,00 | 0,00 | 0,00 |            |
| 30000000 | SERVICIOS SOCIALES            | 0,00                      | 0,00              | 0,00               | 0,00                   | 0,00                 | 0,00           | 0,00       | 0,00      | 0,00              | 0,00                    | 0,00           | 0,00              | 0,00                | 0,00                  | 0,00                  | 0,00                 | 0,00                     | 0,00 | 0,00 | 0,00 | 0,00 | 0,00 | 0,00 |            |
| 40000000 | SERVICIOS ECONOMICOS          | 58.965.761,57             | 57.912.457,28     | 51.832.461,32      | 1.130.804,57           | 37.588,48            | 0,00           | 329.340,72 | 0,00      | 228.897,33        | 0,00                    | 228.897,33     | 150.860,72        | 0,00                | 78.046,61             | 0,00                  | 0,00                 | 0,00                     | 0,00 | 0,00 | 0,00 | 0,00 | 0,00 | 0,00 | 824.406,86 |
| 40000000 | Transporte                    | 58.965.761,57             | 57.912.457,38     | 51.832.461,32      | 1.130.804,57           | 37.588,48            | 0,00           | 329.340,72 | 0,00      | 228.897,33        | 0,00                    | 228.897,33     | 150.860,72        | 0,00                | 78.046,61             | 0,00                  | 0,00                 | 0,00                     | 0,00 | 0,00 | 0,00 | 0,00 | 0,00 | 0,00 | 824.406,86 |
| 50000000 | DEUDA PUBLICA                 | 0,00                      | 0,00              | 0,00               | 0,00                   | 0,00                 | 0,00           | 0,00       | 0,00      | 0,00              | 0,00                    | 0,00           | 0,00              | 0,00                | 0,00                  | 0,00                  | 0,00                 | 0,00                     | 0,00 | 0,00 | 0,00 | 0,00 | 0,00 | 0,00 | 0,00       |
| 60000000 | TOTAL                         | 58.965.761,57             | 57.912.457,38     | 51.832.461,32      | 1.130.804,57           | 37.588,48            | 0,00           | 329.340,72 | 0,00      | 228.897,33        | 0,00                    | 228.897,33     | 150.860,72        | 0,00                | 78.046,61             | 0,00                  | 0,00                 | 0,00                     | 0,00 | 0,00 | 0,00 | 0,00 | 0,00 | 0,00 | 824.406,86 |

*[Signature]*  
LIC. NESTOR RAMON LAGRAÑA  
Presidente  
DIRECCION PROVINCIAL DE PUERTOS





Provincia de Tierra del Fuego,  
Antártida e Islas del Atlántico Sur.  
Republica Argentina.

PLANTA OCUPADA DE PERSONAL

Organismo: 221 Dirección Provincial de Puertos

Valores Expresados en Pesos

Mes: 9

Año: 2014

| CÓDIGO       | DESCRIPCIÓN  | S/ LLEY PRESUP. APROBADA |                  | S/ MODIFIC. PRESUP. |         | S/ EJECUCION PRESUPUESTARIA |            |         |            | COSTO SALARIAL |            |            |
|--------------|--|--------------------------|------------------|---------------------|---------|-----------------------------|------------|---------|------------|----------------|------------|------------|
|              |  | CARGOS APROBADOS         | CRÉDITO APROBADO | AUM/DISM            | VIGENTE | CANTIDAD DE CARGOS          |            | VACANTE | PERMANENTE | TEMPORARIA     | PERMANENTE | TEMPORARIA |
|              |  |                          |                  |                     |         | PERMANENTE                  | TEMPORARIA |         |            |                |            |            |
| 100000000000 | ENCUADRAMIENTO GENERAL                               | 63                       | 32.987.075,83    | 1                   | 64      | 59                          | 0          | 59      | 0          | 22.847.450,59  | 0,00       |            |
| 101000000000 | AUTORIDADES SUPERIORES                               | 1                        | 546.047,22       | 0                   | 2       | 1                           | 0          | 1       | 0          | 383.932,38     | 0,00       |            |
| 101040000000 | Presidente   | 1                        | 69.626,65        | 0                   | 1       | 0                           | 0          | 0       | 0          | 0,00           | 0,00       |            |
| 101050000000 | Vicepresidente                                       | 1                        | 476.420,57       | 0                   | 1       | 1                           | 0          | 1       | 0          | 383.932,38     | 0,00       |            |
| 102000000000 | PERSONAL DE GABINETE                                 | 4                        | 733.217,71       | 0                   | 4       | 4                           | 0          | 4       | 0          | 658.903,31     | 0,00       |            |
| 102120000000 | Coordinador  | 4                        | 733.217,71       | 0                   | 4       | 4                           | 0          | 4       | 0          | 658.903,31     | 0,00       |            |
| 103000000000 | PERSONAL DIRECTIVO                                   | 15                       | 9.736.648,96     | 0                   | 15      | 14                          | 0          | 14      | 1          | 7.200.701,76   | 0,00       |            |
| 103010000000 | Director General                                     | 2                        | 544.961,21       | 0                   | 2       | 1                           | 0          | 1       | 1          | 421.122,98     | 0,00       |            |
| 103040000000 | Director   | 13                       | 9.191.687,75     | 0                   | 13      | 13                          | 0          | 13      | 0          | 6.779.578,78   | 0,00       |            |
| 104000000000 | PERSONAL SUPERIOR                                    | 42                       | 21.371.161,94    | 1                   | 43      | 40                          | 0          | 40      | 3          | 14.603.913,14  | 0,00       |            |
| 104010000000 | Jefe de Departamento                                 | 25                       | 13.625.584,23    | 0                   | 25      | 23                          | 0          | 23      | 2          | 9.070.060,93   | 0,00       |            |
| 104020000000 | Jefe de División                                     | 10                       | 4.270.974,31     | 0                   | 10      | 9                           | 0          | 9       | 1          | 2.984.007,18   | 0,00       |            |
| 104030000000 | Jefe de Grupo  | 7                        | 3.474.603,40     | 1                   | 8       | 8                           | 0          | 8       | 0          | 2.549.825,03   | 0,00       |            |
| 105000000000 | PERSONAL ADMINISTRATIVO Y TECNICO                    | 0                        | 0,00             | 0                   | 0       | 0                           | 0          | 0       | 0          | 0,00           | 0,00       |            |
| 105000000000 | PERSONAL DE OBRAS, MAESTRANZA Y SERVICIOS            | 0                        | 0,00             | 0                   | 0       | 0                           | 0          | 0       | 0          | 0,00           | 0,00       |            |
| 106000000000 | ENCUADRAMIENTO PARTICULAR                            | 98                       | 44.882.486,18    | -1                  | 97      | 96                          | 0          | 96      | 1          | 30.826.926,13  | 0,00       |            |
| 200000000000 | DIRECCION PROVINCIAL DE PUERTOS                      | 98                       | 44.882.486,18    | -1                  | 97      | 96                          | 0          | 96      | 1          | 30.826.926,13  | 0,00       |            |
| 205000000000 | A1 - ADMINISTRATIVO, CONTABLE, AUDITORIA Y LEGAL     | 19                       | 9.161.327,96     | 1                   | 20      | 20                          | 0          | 20      | 0          | 6.348.913,78   | 0,00       |            |
| 205010000000 | Categoría 07   | 1                        | 598.469,35       | 0                   | 1       | 1                           | 0          | 1       | 0          | 428.179,63     | 0,00       |            |
| 205010100000 | Categoría 04   | 10                       | 4.973.956,33     | 1                   | 11      | 11                          | 0          | 11      | 0          | 3.412.350,44   | 0,00       |            |
| 205010400000 | Categoría 03   | 4                        | 1.900.341,99     | 0                   | 4       | 4                           | 0          | 4       | 0          | 1.314.370,15   | 0,00       |            |
| 205010500000 | Categoría 01   | 4                        | 1.688.560,29     | 0                   | 4       | 4                           | 0          | 4       | 0          | 1.193.413,56   | 0,00       |            |
| 205010700000 | A2 - OPERATIVO Y DE FISCALIZACION                    | 15                       | 7.269.987,06     | -1                  | 14      | 14                          | 0          | 14      | 0          | 4.949.624,55   | 0,00       |            |
| 205020000000 | Categoría 07   | 2                        | 1.131.136,39     | 0                   | 2       | 2                           | 0          | 2       | 0          | 791.815,08     | 0,00       |            |
| 205020100000 | Categoría 05   | 2                        | 1.001.108,10     | 0                   | 2       | 2                           | 0          | 2       | 0          | 699.012,74     | 0,00       |            |
| 205020300000 | Categoría 04   | 9                        | 3.624.775,65     | -2                  | 7       | 7                           | 0          | 7       | 0          | 2.445.125,05   | 0,00       |            |
| 205020500000 | Categoría 03   | 2                        | 1.512.968,92     | 1                   | 3       | 3                           | 0          | 3       | 0          | 1.013.670,68   | 0,00       |            |
| 205030000000 | A3 - PROTECCION INST PORT. Y SEG. E HIG. LABORAL     | 37                       | 16.666.082,85    | 0                   | 37      | 37                          | 0          | 37      | 0          | 11.517.449,94  | 0,00       |            |
| 205030100000 | Categoría 07   | 1                        | 682.651,67       | 0                   | 1       | 1                           | 0          | 1       | 0          | 495.000,83     | 0,00       |            |
| 205030400000 | Categoría 04   | 25                       | 10.910.750,64    | -1                  | 24      | 24                          | 0          | 24      | 0          | 7.493.513,90   | 0,00       |            |
| 205030500000 | Categoría 03   | 8                        | 3.961.426,82     | 0                   | 8       | 8                           | 0          | 8       | 0          | 2.609.262,55   | 0,00       |            |
| 205030600000 | Categoría 02   | 0                        | 0,00             | 2                   | 2       | 2                           | 0          | 2       | 0          | 179.539,46     | 0,00       |            |
| 205030700000 | A4 - MANTENIMIENTO DE INSTALACIONES PORTUARIAS       | 3                        | 1.111.053,72     | -1                  | 2       | 2                           | 0          | 2       | 0          | 740.133,20     | 0,00       |            |
| 205040000000 | Categoría 01   | 8                        | 3.363.473,54     | 0                   | 8       | 8                           | 0          | 8       | 0          | 2.323.733,12   | 0,00       |            |
| 205040400000 | Categoría 04   | 5                        | 2.149.064,39     | 0                   | 5       | 5                           | 0          | 5       | 0          | 1.491.692,42   | 0,00       |            |
| 205040500000 | Categoría 03   | 3                        | 1.214.409,15     | 0                   | 3       | 3                           | 0          | 3       | 0          | 832.040,70     | 0,00       |            |
| 205050000000 | A5 - PROVISION DE SERVICIOS PORTUARIOS               | 14                       | 5.872.415,93     | -1                  | 13      | 12                          | 0          | 12      | 1          | 3.901.672,06   | 0,00       |            |
| 205050400000 | Categoría 04   | 11                       | 4.934.834,26     | 0                   | 11      | 10                          | 0          | 10      | 1          | 3.238.044,42   | 0,00       |            |
| 205050500000 | Categoría 03   | 3                        | 937.581,67       | -1                  | 2       | 2                           | 0          | 2       | 0          | 863.627,64     | 0,00       |            |
| 205060000000 | A6 - TECNICO PROFESIONAL DE ESTUDIOS, PROYECTOS, ETC | 5                        | 2.549.198,84     | 0                   | 5       | 5                           | 0          | 5       | 0          | 1.786.132,68   | 0,00       |            |
| 205060100000 | Categoría 07   | 2                        | 1.132.811,00     | 0                   | 2       | 2                           | 0          | 2       | 0          | 791.823,58     | 0,00       |            |
| 205060400000 | Categoría 04   | 1                        | 521.725,35       | 0                   | 1       | 1                           | 0          | 1       | 0          | 369.884,24     | 0,00       |            |
| 205060500000 | Categoría 03   | 2                        | 894.865,49       | 0                   | 2       | 2                           | 0          | 2       | 0          | 624.424,86     | 0,00       |            |
| 206000000000 | ESCALAFON PROFESIONAL UNIVERSITARIO                  | 0                        | 0,00             | 0                   | 0       | 0                           | 0          | 0       | 0          | 0,00           | 0,00       |            |
| 300000000000 | TOTAL  | 161                      | 77.269.562,01    | 0                   | 161     | 155                         | 0          | 155     | 6          | 53.674.375,72  | 0,00       |            |
| 400000000000 | PERSONAL ADSCRIPTO AL ORGANISMO/ENTE                 | 0                        | 0,00             | 0                   | 0       | 0                           | 1          | 1       | -1         | 0,00           | 222.903,00 |            |

*[Firma]*  
LIC. NESTOR RAMON LAGRANA  
Presidente  
DIRECCION PROVINCIAL DE PUERTOS



Provincia de Tierra del Fuego,  
Antártida e Islas del Atlántico Sur  
República Argentina

PROVINCIA DE TIERRA DEL FUEGO

ADMINISTRACION PROVINCIAL  
ESTADO DE MOVIMIENTO DEL TESORO

MES 9 DE 2014

UNIDAD ORGANIZATIVA: Dirección Provincial de Puertos

En Pesos

| CÓDIGO      | CONCEPTO                         | IMPORTE       |
|-------------|----------------------------------|---------------|
| 1000000000  | SALDOS INICIALES                 | 2.233.759,62  |
| 1010000000  | Fondos Propios                   | 2.176.995,03  |
| 1010200000  | Bancos                           | 2.176.995,03  |
| 10102010000 | Cuentas a la Vista               | 2.176.995,03  |
| 1020000000  | Fondos de Terceros               | 56.764,59     |
| 10201000000 | Garantías                        | 25.240,82     |
| 10202000000 | Fondos de Reparación             | 31.523,77     |
| 2000000000  | INGRESOS                         | 74.431.072,29 |
| 2010000000  | Fondos Propios                   | 74.341.321,81 |
| 20101000000 | Tributarios                      | 0,00          |
| 20104000000 | Venta de Bs y Servicios          | 74.233.899,04 |
| 20108000000 | Otros                            | 107.422,77    |
| 2020000000  | Fondos de Terceros               | 27.153,00     |
| 20300000000 | Pendientes de Conciliación       | 62.597,48     |
| 3000000000  | EGRESOS                          | 62.118.223,29 |
| 3010000000  | Gastos en Personal               | 54.345.459,37 |
| 30101000000 | Remuneraciones                   | 37.723.000,41 |
| 30102000000 | Aportes y Cont. a la Seg. Social | 16.622.458,96 |
| 30200000000 | Bienes y Servicios               | 6.254.373,94  |
| 30300000000 | Bienes de Uso                    | 233.178,90    |
| 30400000000 | Transferencias                   | 329.340,72    |
| 30402000000 | Otros                            | 329.340,72    |
| 30600000000 | Otros Egresos                    | 861.995,34    |
| 30700000000 | Fondos de Terceros               | 68.735,51     |
| 30800000000 | Diferidos Presupuestariamente    | 25.139,51     |
| 30801000000 | Fondos Permanentes               | 25.139,51     |
| 30801010000 | con afectación específica        | 25.139,51     |
| 40000000000 | SALDOS FINALES                   | 14.546.608,62 |
| 40100000000 | Fondos Propios                   | 14.531.426,54 |
| 40102000000 | Bancos                           | 14.531.426,54 |
| 40102010000 | Cuentas a la Vista               | 14.531.426,54 |
| 40200000000 | Fondos de Terceros               | 15.182,08     |
| 40201000000 | Garantías                        | 685,49        |
| 40202000000 | Fondos de Reparación             | 14.496,59     |
| 50000000000 | DIFERENCIAS                      | 0,00          |

OBSERVACIONES

Número: 1 Usuario: VMANSILLA Fecha: 28/10/14 08:55

Otros ingresos: corresponde al reintegro de seguro y ART.

Fondos permanentes: refleja lo que falta rendir

Gastos en Personal: la diferencia de haberes se debe a la salida patrimonial

LIC. NESTOR RAMÓN LAGRANA  
Presidente  
DIRECCIÓN PROVINCIAL DE PUERTOS



Provincia de Tierra del Fuego,  
Antártida e Islas del Atlántico Sur  
República Argentina

PROVINCIA DE TIERRA DEL FUEGO

ADMINISTRACION PROVINCIAL  
SITUACION DEL TESORO

MES 9 DE 2014

UNIDAD ORGANIZATIVA: Dirección Provincial de Puertos


En Pesos

| CÓDIGO      | CONCEPTO                              | IMPORTE       |
|-------------|---------------------------------------|---------------|
| 1000000000  | VALORES ACTIVOS                       | 28.237.961,50 |
| 1020000000  | Bancos                                | 14.309.957,98 |
| 1020100000  | Libre Disponibilidad                  | 14.144.658,46 |
| 1020200000  | Afectación Específica                 | 165.299,52    |
| 1030000000  | Inversiones Financieras               | 0,00          |
| 1040000000  | Créditos                              | 13.928.003,52 |
| 1040100000  | Tesorería General de la Provincia     | 0,00          |
| 1040500000  | Deudores por Vta Bs. y Serv.          | 13.928.003,52 |
| 1040700000  | Otros Créditos                        | 0,00          |
| 1040701000  | Al Sector Público                     | 0,00          |
| 10407010100 | Administración Central                | 0,00          |
| 2000000000  | VALORES PASIVOS                       | 2.860.207,82  |
| 2010000000  | Personal                              | 2.064.828,40  |
| 2010100000  | Remuneraciones a Pagar                | 344.696,31    |
| 2010200000  | Aportes y Cont. para Previsión Social | 1.264.680,87  |
| 2010300000  | Aportes y Cont. para Obra Social      | 455.451,22    |
| 2020000000  | Proveedores                           | 780.197,34    |
| 2040000000  | Beneficiarios de la Seg. Social       | 0,00          |
| 2070000000  | Instituto Prov. Seguridad Social      | 0,00          |
| 2070100000  | Sistema Previsional                   | 0,00          |
| 2110000000  | Fondos de Terceros y Garantías        | 15.182,08     |
| 3000000000  | DIFERENCIA (1-2)                      | 25.377.753,68 |

OBSERVACIONES

Número: 1 Usuario: VMANSILLA Fecha: 01/09/14 15:10

Para el caso del concepto Banco se ha tomado el importe arrojado por el extracto bancario del periodo.

  
LIC. VIVIANA GRACIELA MANSILLA VARGAS  
DIRECCIÓN PROVINCIAL DE PUERTOS



Provincia de Tierra del Fuego,  
Antártida e Islas del Atlántico Sur  
República Argentina

PROVINCIA DE TIERRA DEL FUEGO  
ADMINISTRACION PROVINCIAL

ORGANISMO: 221 Dirección Provincial de Puertos  
ETAPA: Devengado  
MES 9 DE 2014

STOCK DE DEUDA, USO DEL CRÉDITO Y SERVICIOS DE DEUDA

En Pesos

| CÓDIGO     | PRESTAMISTA (*)                            | MONEDA<br>(\$ o US\$) | STOCK        | DATOS DEL PERIODO |            | MONTO ORIGINAL | GARANTÍA | FECHA OPERACIÓN | TASA ANUAL | PLAZO            |
|------------|--|-----------------------|--------------|-------------------|------------|----------------|----------|-----------------|------------|------------------|
|            |  |                       |              | AMORTIZACIÓN      | INTERESES  |                |          |                 |            |                  |
| 1000000000 | GOBIERNO NACIONAL                          | Peso                  | 0,00         | 0,00              | 0,00       | 0,00           |          | / /             | 0,00       |                  |
| 2000000000 | ENTIDADES BANCARIAS Y FINANCIERAS          | Peso                  | 0,00         | 0,00              | 0,00       | 0,00           |          | / /             | 0,00       |                  |
| 3000000000 | PRESTAMOS DIRECTOS CON ORG. INTERNACIONALE | Peso                  | 0,00         | 0,00              | 0,00       | 0,00           |          | / /             | 0,00       |                  |
| 4000000000 | DEUDA CONSOLIDADA                          | Peso                  | 0,00         | 7.114.730,37      | 174.386,19 | 7.289.116,56   |          | / /             | 0,00       |                  |
| 4070000000 | D.P.P. Disp. Pres. 210/13 - Multico IPAUSS | Peso                  | 0,00         | 7.114.730,37      | 174.386,19 | 7.289.116,56   |          | 06/05/13        | 1,35       | Anticipo y 12 cu |
| 5000000000 | TITULOS PUBLICOS PROVINCIALES              | Peso                  | 0,00         | 0,00              | 0,00       | 0,00           |          | / /             | 0,00       |                  |
| 7000000000 | OTROS                                      | Peso                  | 0,00         | 0,00              | 0,00       | 0,00           |          | / /             | 0,00       |                  |
| 8000000000 | TOTAL DEUDA PROVINCIAL                     | Peso                  | 0,00         | 7.114.730,37      | 174.386,19 | 7.289.116,56   |          | / /             | 0,00       |                  |
| 9000000000 | DEUDA FLOTANTE                             | Peso                  | 2.845.025,74 | 0,00              | 0,00       | 0,00           |          | / /             | 0,00       |                  |
| 9010000000 | Personal                                   | Peso                  | 2.064.828,40 | 0,00              | 0,00       | 0,00           |          | / /             | 0,00       |                  |
| 9020000000 | Proveedores                                | Peso                  | 780.197,34   | 0,00              | 0,00       | 0,00           |          | / /             | 0,00       |                  |

OBSERVACIONES

Número: 1 Usuario: VMANSILLA Fecha: 09/10/14 11:06

Monto de Deuda Consolidada modificada de acuerdo a Nota DGA N°1075/14

LIC. NESTOR RAMÓN LAGRAÑA  
Presidente  
DIRECCIÓN PROVINCIAL DE PUERTOS





Provincia de Tierra del Fuego,  
Antártida e Islas del Atlántico Sur  
República Argentina

PROVINCIA DE TIERRA DEL FUEGO  
ADMINISTRACION PROVINCIAL

ORGANISMO: 221 Dirección Provincial de Puertos  
ETAPA: Pagado  
MES 9 DE 2014

STOCK DE DEUDA, USO DEL CRÉDITO Y SERVICIOS DE DEUDA

| CÓDIGO     | PRESTAMISTA (*)                            | MONEDA (\$ o US\$) | STOCK        | DATOS DEL PERIODO |            | MONTO ORIGINAL | GARANTÍA | FECHA OPERACIÓN | TASA ANUAL | PLAZO            |
|------------|--|--------------------|--------------|-------------------|------------|----------------|----------|-----------------|------------|------------------|
|            |  |                    |              | AMORTIZACIÓN      | INTERESES  |                |          |                 |            |                  |
| 1000000000 | GOBIERNO NACIONAL                          | Peso               | 0,00         | 0,00              | 0,00       | 0,00           |          | / /             | 0,00       |                  |
| 2000000000 | ENTIDADES BANCARIAS Y FINANCIERAS          | Peso               | 0,00         | 0,00              | 0,00       | 0,00           |          | / /             | 0,00       |                  |
| 3000000000 | PRESTAMOS DIRECTOS CON ORG. INTERNACIONALE | Peso               | 0,00         | 0,00              | 0,00       | 0,00           |          | / /             | 0,00       |                  |
| 4000000000 | DEUDA CONSOLIDADA                          | Peso               | 0,00         | 7.114.730,37      | 174.386,19 | 7.289.116,56   |          | / /             | 0,00       |                  |
| 4050000000 | D.P.P. - Res 87/08. Mutuo IPAUSS           | Peso               | 0,00         | 7.114.730,37      | 174.386,19 | 7.289.116,56   |          | 06/05/13        | 1,35       | Anticipo y 12 cu |
| 5000000000 | TITULOS PUBLICOS PROVINCIALES              | Peso               | 0,00         | 0,00              | 0,00       | 0,00           |          | / /             | 0,00       |                  |
| 7000000000 | OTROS                                      | Peso               | 0,00         | 0,00              | 0,00       | 0,00           |          | / /             | 0,00       |                  |
| 8000000000 | TOTAL DEUDA PROVINCIAL                     | Peso               | 0,00         | 7.114.730,37      | 174.386,19 | 7.289.116,56   |          | / /             | 0,00       |                  |
| 9000000000 | DEUDA FLOTANTE                             | Peso               | 2.845.025,74 | 0,00              | 0,00       | 0,00           |          | / /             | 0,00       |                  |
| 9010000000 | Personal                                   | Peso               | 2.064.828,40 | 0,00              | 0,00       | 0,00           |          | / /             | 0,00       |                  |
| 9020000000 | Proveedores                                | Peso               | 780.197,34   | 0,00              | 0,00       | 0,00           |          | / /             | 0,00       |                  |

OBSERVACIONES

Número: 1 Usuario: VMANSILLA Fecha: 09/10/14 11:06  
Monto de Deuda Consolidada modificada de acuerdo a Nota DGA N 91075/14

LIC. NESTOR RAMÓN LAGRAÑA  
Presidente  
DIRECCIÓN PROVINCIAL DE PUERTOS





Provincia de Tierra del Fuego,  
Antártida e Islas del Atlántico Sur.  
República Argentina.

**PROVINCIA DE TIERRA DEL FUEGO**

ADMINISTRACIÓN PROVINCIAL

**CARACTERÍSTICAS DE LOS AVALES Y/O GARANTÍAS OTORGADOS**

Organismo: Dirección Provincial de Puertos Mes: 9 Año: 2014

| BENEFICIARIOS         | MARCO LEGAL | PROYECTO | PROGRAMA | MONTO DEL CONTRATO | MONEDA | GARANTÍA DE CONTRAPARTE | SALDO ADEUDADO | CONDICIONES FINANCIERAS |        |      | CANTIDAD DE CUOTAS | PERIODICIDAD |
|-----------------------|-------------|----------|----------|--------------------|--------|-------------------------|----------------|-------------------------|--------|------|--------------------|--------------|
|                       |             |          |          |                    |        |                         |                | PLAZO                   | GRACIA | TASA |                    |              |
| Detallar (informar al |             |          |          | 0,00               | Peso   | 0,00                    | 0,00           |                         |        |      | 0                  |              |
| Detallar (informar al |             |          |          | 0,00               | Peso   | 0,00                    | 0,00           |                         |        |      | 0                  |              |
| Detallar (informar al |             |          |          | 0,00               | Peso   | 0,00                    | 0,00           |                         |        |      | 0                  |              |
| Detallar (informar al |             |          |          | 0,00               | Peso   | 0,00                    | 0,00           |                         |        |      | 0                  |              |
| Detallar (informar al |             |          |          | 0,00               | Peso   | 0,00                    | 0,00           |                         |        |      | 0                  |              |
| Detallar (informar al |             |          |          | 0,00               | Peso   | 0,00                    | 0,00           |                         |        |      | 0                  |              |
| Detallar (informar al |             |          |          | 0,00               | Peso   | 0,00                    | 0,00           |                         |        |      | 0                  |              |
| Detallar (informar al |             |          |          | 0,00               | Peso   | 0,00                    | 0,00           |                         |        |      | 0                  |              |
| Detallar (informar al |             |          |          | 0,00               | Peso   | 0,00                    | 0,00           |                         |        |      | 0                  |              |

**OBSERVACIONES**

Número: 1 Usuario: ABLEUER Fecha: 01/09/14 13:08

En el presente periodo la Dirección Provincial de Puertos no ha entregado ni recepcionado importes en conceptos de Avales ni Garantías.

LIC. NESTOR RAMÓN LAGRANA  
Presidente  
DIRECCIÓN PROVINCIAL DE PUERTOS





Provincia de Tierra del Fuego,  
Antártida e Islas del Atlántico Sur

PROVINCIA DE TIERRA DEL FUEGO

AVANCE FISICO Y FINANCIERO DE OBRAS EN EJECUCION

MES 9 DE 2014

PLANILLA EN ETAPA: Ninguno

UNIDAD ORGANIZATIVA: 221 Dirección Provincial de Puertos

| Código          | Fuente Financiamiento - Denominación de la Obra        | Código Obra  | Código BAPIN | Fecha Inicio | Fecha Fin | Clase              | Avance Físico (%) | Ubicación Geográfica | Costo Total       | Ejecución Acumulada | Estimación a Cierre de Ejercicio |
|-----------------|--|--------------|--------------|--------------|-----------|--------------------|-------------------|----------------------|-------------------|---------------------|----------------------------------|
| 100000000       | Fuentes Internas                                       |              |              |              |           |                    | 0,00              |                      | 0,00              | 0,00                | 0,00                             |
| 102000000       | Recursos Propios                                       |              |              |              |           |                    | 0,00              |                      | 0,00              | 0,00                | 0,00                             |
| 102001300       | Puertos  |              |              |              |           |                    | 0,00              |                      | 0,00              | 0,00                | 0,00                             |
| 102001301       | 01 - BANCO CAPACITORES PARA CORRECCIÓN FACTOR POTENCIA | DPP N°137/12 |              | 28/09/13     | 27/12/13  | MEJORAMIENTO INSTA | 100,00            | USHUAIA              | 256.511,60        | 150.850,72          | 0,00                             |
| 103000000       | Recursos con Atección Específica                       |              |              |              |           |                    | 0,00              |                      | 0,00              | 0,00                | 0,00                             |
| 104000000       | Transferencias Internas                                |              |              |              |           |                    | 0,00              |                      | 0,00              | 0,00                | 0,00                             |
| 200000000       | Fuente Externas  |              |              |              |           |                    | 0,00              |                      | 0,00              | 0,00                | 0,00                             |
| <b>TOTALES:</b> |  |              |              |              |           |                    |                   |                      | <b>256.511,60</b> | <b>150.850,72</b>   | <b>0,00</b>                      |

OBSERVACIONES

Número: 1 Usuario: ABLEJER Fecha: 01/09/14 13:12

Durante el presente período no se han iniciado nuevas obras.

LIC. NESTOR RAMÓN LAGRANA  
Presidente  
DIRECCIÓN PROVINCIAL DE PUERTOS

